

*Dedicados ao seu bem estar!*

# MANUAL DO USUÁRIO

## *Poltrona*



ANVISA



Sob condições expressas  
no presente Manual.

**IMPORTANTE LER COM ATENÇÃO E GUARDAR PARA EVENTUAIS CONSULTAS.**

METALIC MEDICAL Produtos Hospitalares Ltda.  
Rua Nova Esperança, 1004 - Emiliano Pernetá - Pinhais - PR - 83324-400  
Tel.: (41) 3033-2016  
Site: [www.metalicmedical.com.br](http://www.metalicmedical.com.br) - Email: [qualidade@metalicmedical.com.br](mailto:qualidade@metalicmedical.com.br)

# 1. APRESENTAÇÃO

Parabéns, você acaba de adquirir um produto com a qualidade Metalic Medical.

## Política da Qualidade

“Produzir soluções em Móveis Hospitalares, atendendo as necessidades e superando a expectativa de nossos clientes. Trabalhar continuamente no aprimoramento e capacitação contínua de nossa equipe, buscando construir uma marca de excelência reconhecida por todos os seus públicos atendendo sempre os padrões exigidos.”

### AVISO

- Ao receber o produto, verifique suas condições. Caso haja algum problema comunique imediatamente ao transportador ou ao fabricante;
- No decorrer do uso do produto, caso apresente algum defeito nos movimentos citados neste manual, favor contatar o serviço de **ATENDIMENTO AO CLIENTE METALIC MEDICAL**, caso contrário o mesmo poderá apresentar risco ao usuário;
- Caso tenha dificuldade de compreender as informações contidas neste manual, entrar em contato com serviço de **ATENDIMENTO AO CLIENTE METALIC MEDICAL**;
- Produtos de uso hospitalar possuem uma vida útil que depende muito da utilização e cuidados em seu manuseio;
- É importante usa-los da melhor maneira possível, respeitando seus limites e realizando as manutenções preventivas corretamente.

## 2. DESCRIÇÃO DOS PRODUTOS E UTILIZAÇÃO

O produto é indicado para acomodação e repouso do paciente em ambiente hospitalar e ambulatorial.

## 3. MODELOS ABRANGIDOS POR ESSE MANUAL

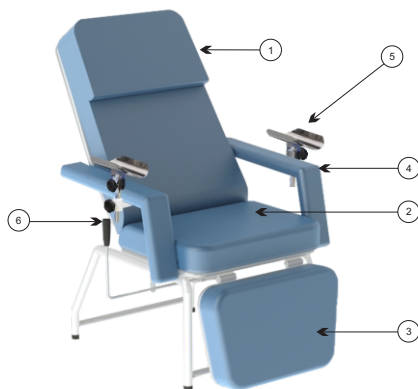
Modelo Comercial	Descrição	Dimensões em metros (AxLxC)	Capacidade de peso - Kg	Estrutura aço carbono	Leito Estofado	Apoio para os pés	Suporte de soro	Suporte para braço	Movimento reclinável	Nº Registro ANVISA
MT1806	Poltrona descanso reclinável c/ banqueta	1,19x0,65x0,55	120 Kg	x	x	x			x	8088397.0005
MT1806E	Poltrona descanso reclinável s/ banqueta	1,19x0,65x0,55	120 Kg	x	x				x	
MT2348	Poltrona descanso reclinável mov. Indep 2 alav.	1,20x0,75x0,90	120 Kg	x	x	x			x	
MT2349	Poltrona descanso reclinável mov. Simult. 1 alav	1,20x0,75x0,90	120 Kg	x	x	x			x	
MT2349E	Poltrona descanso reclinável mov. Simult. 1 alav	1,20x0,75x0,90	120 Kg	x	x	x	x		x	
MT2350	Poltrona descanso reclinável mov. simult. c/ concha	1,20x0,75x0,90	120 Kg	x	x	x	x	x	x	

## 4. MOVIMENTOS

Reclinável em até 4 posições.

Obs.: Os movimentos podem variar de acordo com o modelo adquirido pelo cliente.

## 5. INFORMAÇÕES TÉCNICAS



### LEGENDA

- 1 - Encosto;
- 2 - Assento;
- 3 - Apoio dos pés;
- 4 - Apoio de braços;
- 5 - Braçadeira para coleta;
- 6 - Alavanca para movimento da poltrona;

### ETIQUETA INDICATIVA FIXADA AO PRODUTO



Selo Indicador de carga de trabalho máxima aceitável.

Obs.: Os componentes podem variar de acordo com o modelo adquirido pelo cliente.

## 6. INSTRUÇÕES DE USO



### AVISO

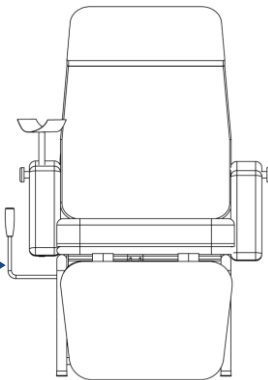
Respeite a capacidade máxima de peso do produto!

Para reclinar o encosto acione a alavanca pressionando-a para trás, empurrando o corpo contra o encosto para descer. Na poltrona de movimento simultâneo, o apoio de pés será erguido juntamente. Para retornar a posição inicial, basta acionar a alavanca da lateral para trás e afastar o corpo do encosto. A mesma retornará automaticamente a posição inicial.



### AVISO

Não utilize abrasivos e solventes para limpeza dos produtos!  
Consulte neste manual, orientação no Item Limpeza e Desinfecção.



### AVISO

Em bancos com rodízios, verifique se o piso está nivelado antes do uso. NÃO UTILIZE EM PISOS IRREGULARES!

Ao retornar a posição inicial, afaste-se do encosto, pois o mesmo retornará sozinho.

Em modelos com braçadeira para coleta, verifique se o manipulô está bem apertado.

NÃO UTILIZE O APOIO DE PÉS PARA OUTROS FINS, QUE NÃO APOIO DOS

\*\*MMII. NÃO SENTAR!

\*\*MMIII: Membros Inferiores

Obs.: Os componentes podem variar de acordo com o modelo adquirido pelo cliente.

## 7. MANUTENÇÃO

- Toda manutenção deverá ser feita por pessoa capacitada e habilitada, utilizando ferramentas e materiais adequados para cada situação, caso contrário, ferimentos ou danos podem ocorrer;
- Para melhor conservação do produto, aconselhamos reaperto de parafusos e conexões a cada 6 (seis) meses de uso;
- O uso ou substituição de qualquer item, acessório, ou material não especificado, é de inteira responsabilidade do usuário;
- Para manutenção corretiva o fabricante dispõe de assistência técnica que poderá efetuar troca e/ou manutenção de produtos, acessórios e/ou opcionais que apresentem quebra e/ou desgaste natural pelo uso, mediante solicitação do comprador;
- No caso de algum problema entrar em contato com:

### ATENDIMENTO AO CLIENTE METALIC MEDICAL

Rua Nova Esperança, 1004. Emiliano Pernetá

CEP: 83324-400 - Pinhais - PR - BRASIL

Tel: (41) 3033-2016

E-mail: [qualidade@metalicmedical.com.br](mailto:qualidade@metalicmedical.com.br)



## 8. LIMPEZA E DESINFECÇÃO

- Não use produtos de limpeza a base de cloro nem palha de aço na limpeza de produtos hospitalares **METALIC MEDICAL**;
- Sempre antes ou após a utilização dos produtos hospitalares da **METALIC MEDICAL**, o operador deverá realizar a limpeza do produto utilizando um pano limpo, levemente umedecido com água ou álcool 70%, retirando o excesso com um pano limpo e seco;
- Não utilizar qualquer tipo de abrasivo, pois os resíduos do mesmo comprometem a resistência à corrosão;
- Não utilizar solventes ou componentes químicos que possam danificar a pintura, o aço inox ou os estofados.

## 9. CONDIÇÕES DE ARMAZENAMENTO DO PRODUTO

Não expor diretamente ao sol, nem a umidade. Armazenar em local limpo e seco.

## 10. ADVERTÊNCIAS E PRECAUÇÕES

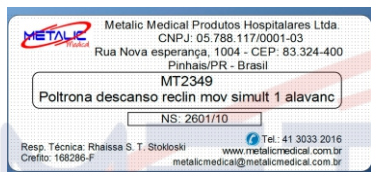
- Evitar movimentos bruscos ou queda;
- Em caso de mau funcionamento, entrar em contato imediatamente com o fabricante;
- Durante a limpeza, não utilizar qualquer tipo de abrasivo ou solvente para não danificar a pintura/inox e outras superfícies sensíveis a esse tipo de produto;
- Respeite o limite de capacidade de peso do produto;
- Verifique periodicamente a estabilidade e funcionamento do produto. Caso encontre peças soltas ou o produto não esteja funcionando corretamente, entre em contato com **ASSISTÊNCIA TÉCNICA METALIC MEDICAL**.

• Verifique o nivelamento do móvel com o piso. Não utilizar o produto em pisos irregulares, pois o produto perderá sua estabilidade.

## 11. GARANTIA

A garantia dos componentes em condições normais de uso é de um ano, já incluso os 90 dias legais. Caso venha ocorrer problemas o fabricante reserva o direito de submeter a parte danificada a análise, para identificar as causas do dano ou defeito. Caso detectado que o problema ocorreu por mau uso, ou falta dos cuidados necessários, conforme orientação do fabricante, implicará na perda da garantia.

Para que seu produto seja atendido em garantia, a etiqueta de informações do produto com o número de série deverá obrigatoriamente estar fixada ao mesmo. **Por isso, não retire a etiqueta!**



**'O fabricante se reserva o direito de alterar este manual sempre que se fizer necessário'**

Responsável Técnica  
Rhaissa S. Torno  
CREFITO 126286 - F