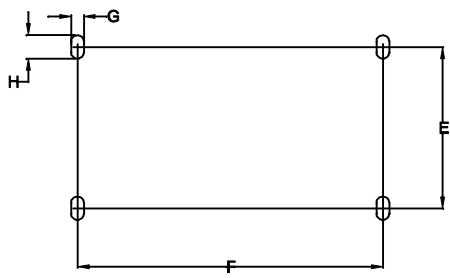
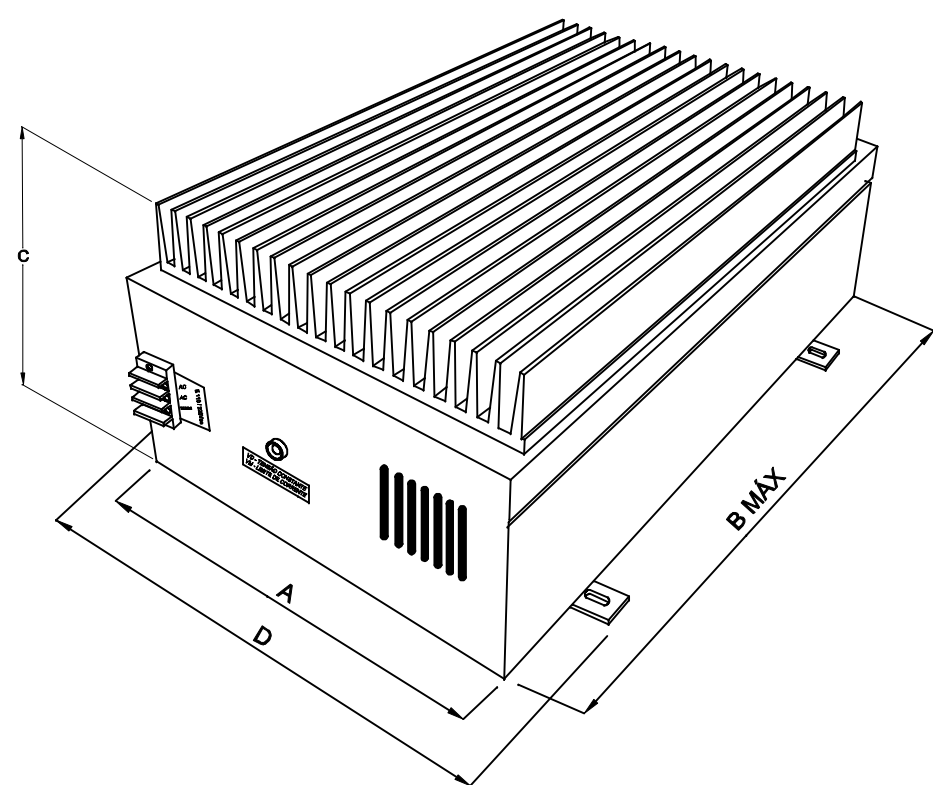


1 2 3 4

A B C D

A B C D

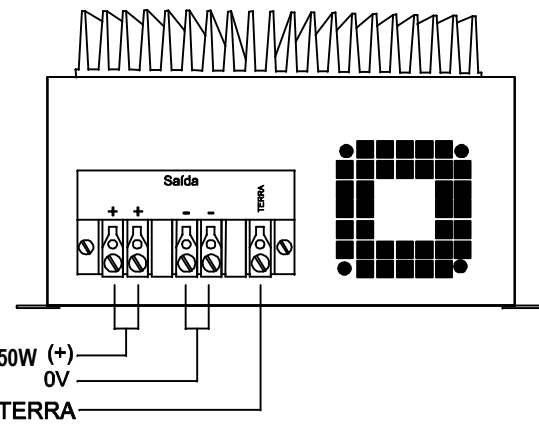


DIMENSÕES EM: [mm]

A	B	C	D	E	F	G	H
205.0±2.0	330.0±2.0	140.0±2.0	230.0±2.0	215.0±2.0	220.0±2.0	5.0±0.2	10.0±0.2

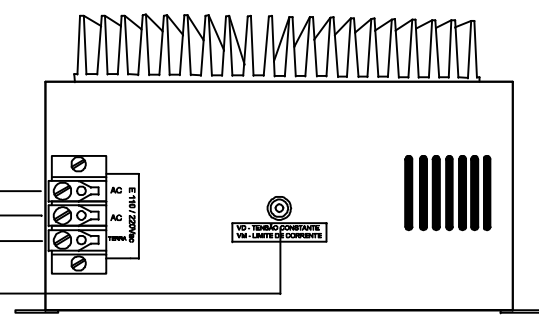
1 2 3 4

VISTA TRASEIRA



125VDC/ 10A 1250W (+)
0V
SAÍDA TERRA

VISTA FRONTAL



* 110VAC (90V a 140V)
220VAC (180V a 260V)
50/60Hz
AUTOMÁTICO

* SELEÇÃO AUTOMÁTICA — ENTRADA 110/220VAC
TERRA

LED BICOLOR
VD - TENSÃO CONSTANTE
VM - LIMITE DE CORRENTE

ALPHAFONTES

DIAGRAMA DE LIGAÇÃO

CLIENTE: ALPHAFONTES TRANSFORMADORES E CIA	CÓDIGO: 100.0195
DESCRIÇÃO: FONTE F. R. ENT. 85 A 265VAC SAÍDA 125VDC/ 10A 1250W COM CAIXA METÁLICA PCI 600.0469	EMIÇÃO: 01
DATA: 04/04/17	AUTOR: MARCOS
CONFERIDO:	

CAIXA CÓD. 890.053.01
COR BEGE
PESO DO PRODUTO: 6,0 Kg

4