



AlphaFontes

DOCUMENTO DE ENGENHARIA
CROQUI

Nº DO DOC.
05.0013

REVISÃO

01


DATA

21/03/
2017

CÓDIGO: 100.0115


DESCRIÇÃO: FONTE FULL RANGE ENTRADA 85 A 265VAC SAÍDA 12VDC / 1A 12W

Etiqueta de identificação
pode ser personalizada
para cada cliente



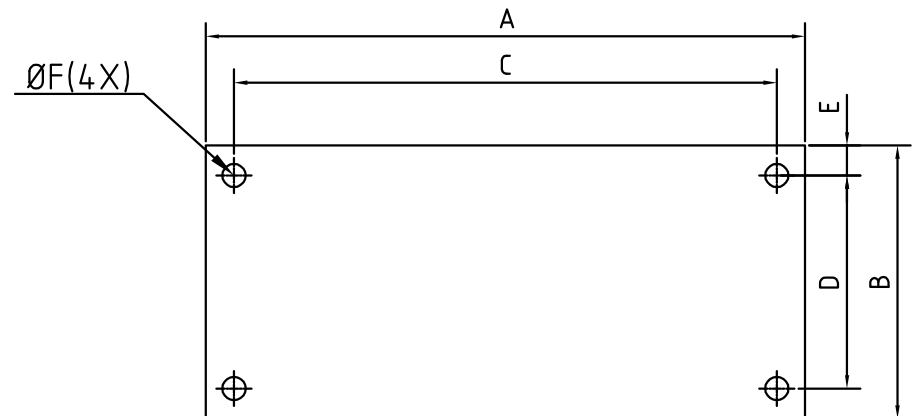
Entrada
85 a 265Vac
ou
100 a 400Vdc

Vista Lateral
Dimensão máxima acima da pci - $29.6 \pm 0.5\text{mm}$



Dimensão máxima abaixo da pci - $1.5 \pm 0.5\text{mm}$

Vista Superior



Dimensões mm: Tolerância entre cotas $\pm 0.5\text{mm}$
Tolerância furos $\pm 0.3\text{mm}$

A	B	C	D	E	F	G	H	I
90.0	41.0	81.5	32.0	4.5	3.5	24.5	26.1	29.6

Peso do produto: 60g