


# Le Petin

Arranhadores e Acessórios



**O amor  
pelos  
animais  
nos move**



# Le Petin

Arranhadores e Acessórios



## MANUAL DE MONTAGEM - RECREIO CAT

PEÇAS DE MONTAGEM - INCLUSAS

**A**

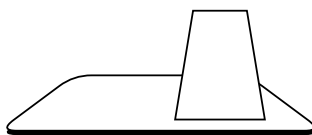
**x1**



Poste 36 x 5 cm

**B**


**x1**



Plataforma: 40 x 34 x 10 cm

**C**

**x1**



Plataforma: 12 x 12 cm

**D**

**x1**



Pompom

**E**

**x1**



Cantoneiras

**F**

**x1**



Parafuso 3,5 x 10 mm

**G**

**x2**



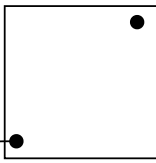
Parafuso 1/4" x 25 mm

**MIAU: chaves não  
inclusas!**



## DICAS IMPORTANTES PARA MONTAR SEU PRODUTO

1



Um furo pré-definido está apontado no produto onde irão os pompons. Utilize sua chave ou parafusadeira para fixar as cantoneiras com o parafuso.

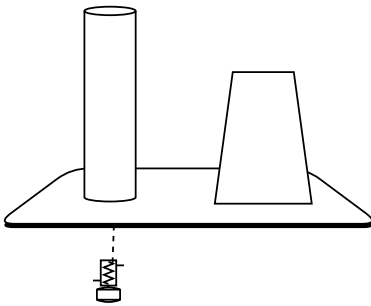
2



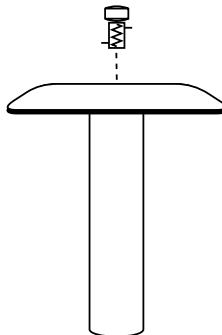
Os pompons chegam soltos para colocar na altura que desejar. Amarre o elástico no furo da cantoneira, após isso, use uma tesoura para cortar as sobras.

## COMO MONTAR SEU ARRANHADOR (PASSO A PASSO)

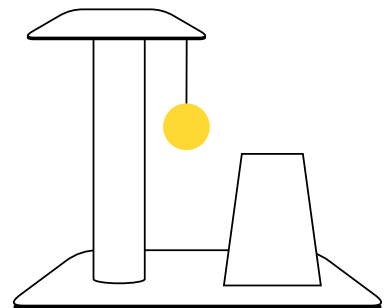
1



2



3



Produto montado  
34 x 39 x 40 cm  
(L x A x C)

### Warning



Não permita que seu animal use um produto quebrado ou danificado.

Retire ao ver sinais de deterioração.

Não permita que seu animal mastigue ou engula partes do produto.

Reaperte os parafusos sempre que necessário para manter o produto firme. Proteja seu PET.