


Le Petin

Arranhadores e Acessórios



**O amor
pelos
animais
nos move**



Le Petin

Arranhadores e Acessórios




MANUAL DE MONTAGEM - CAT PHILADELPHIA

PEÇAS DE MONTAGEM - INCLUSAS

A

x3



Poste 46 x 5 cm

B

x1



Plataforma: 38 x 63 cm

C

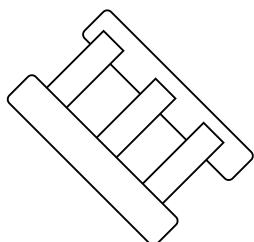
x1



Plataforma L: 38 x 63 cm

D

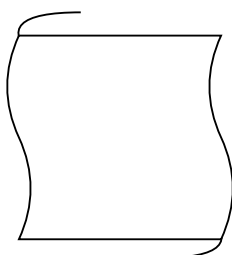
x1



Escada

E

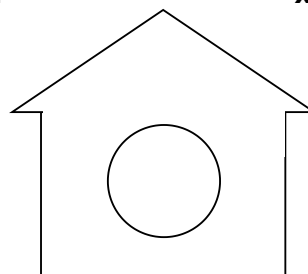
x1



Rede regulável: 34 x 37 cm

F

x1



Casa: 32 x 37 x 34 (L x C x A)

G

x1



Chocalho

H

x7



Cantoneiras

I

x7



Parafuso 3,5 x 10 mm

J

x6



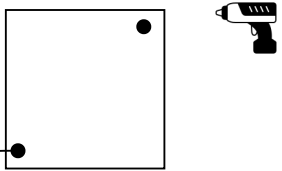
Parafuso 1/4" x 25 mm

**MIAU: chaves não
inclusas!**




DICAS IMPORTANTES PARA MONTAR SEU PRODUTO

1




Um furo pré-definido está apontado no produto onde irão os pompons. Utilize sua chave ou parafusadeira para fixar as cantoneiras com o parafuso .

2



Os pompons chegam soltos para colocar na altura que desejar. Amarre o elástico no furo da cantoneira, após isso, use uma tesoura para cortar as sobras.

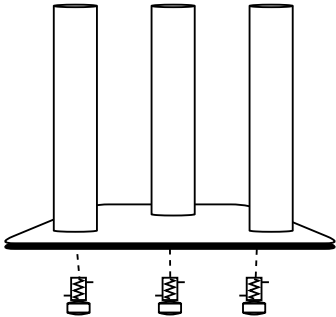
3



A rede está pronta para ser fixada no produto, é só ajustar para seu gatinho. Meça a altura para finalizar a fixação dando um nó nas 4 pontas da corda. Corte o restante se necessário

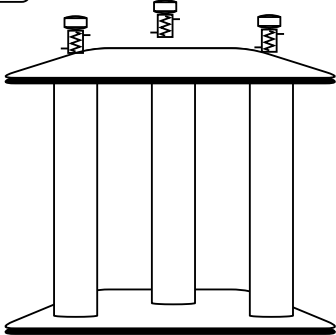
COMO MONTAR SUA CASINHA (PASSO A PASSO)

1



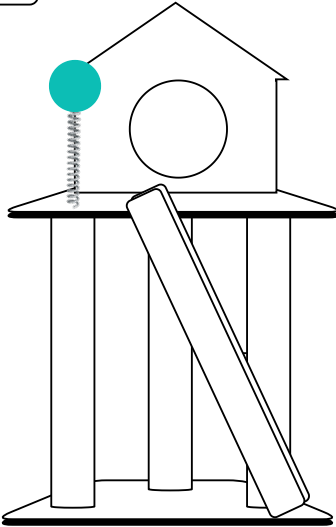
Fixe os parafusos na plataforma da figura B

2



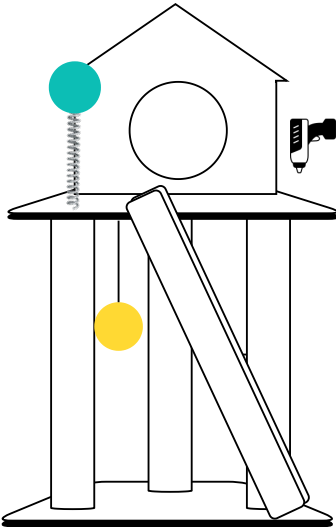
Fixe os parafusos na plataforma L da figura C

3



A escadinha vem com duas cantoneiras (H) já fixadas. Uma no pé e outra no topo. Ordene se baseando na cantoneira do pé, onde a base (B) já terá um furo pré-definido. Fixe a mesma e repita a operação na parte da base (C), porém, este na parte inferior da plataforma onde é coberto por TNT.

4



Utilize 4 das 7 cantoneiras (H) já fixadas na casinha para fixar na plataforma principal do produto.

Produto montado
36 x 83 x 63 cm
(L x A x C)



Não permita que seu animal use um produto quebrado ou danificado. Retire ao ver sinais de deterioração. Não permita que seu animal mastigue ou engula partes do produto. Reaperte os parafusos sempre que necessário para manter o produto firme. Proteja seu PET.