
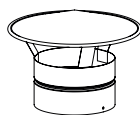
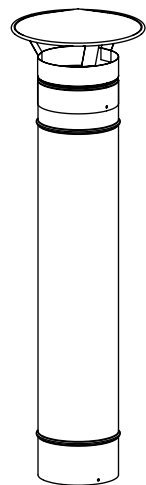


**Opcionais:****Tubos****Chapéus****Empresa**

Fundada em 1994, a ARTMILL ACESSÓRIOS nasceu da necessidade do mercado de churrasqueiras que crescia muito no Brasil e carecia de novas idéias e produtos. Um de seus sócios trabalhava no ramo, enxergou esse espaço, e começou ali o seu sonho de empreender.

Com novos produtos, trabalho sério e muitas portas que se abriam, a ArtMill cresceu, e de uma micro empresa, se tomou a maior fabricante de Kit's Giratórios do Brasil.

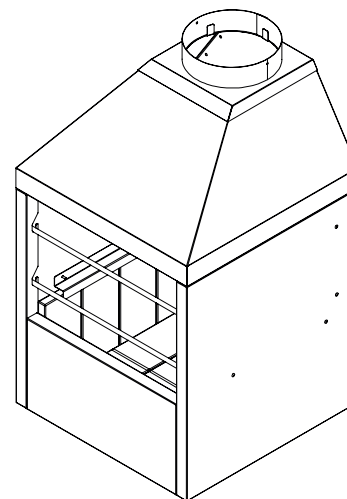
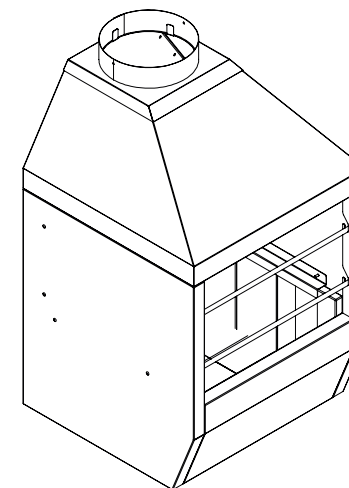
Com 26 anos de experiência, A ArtMill possui área fabril de mais de 7000m<sup>2</sup>, máquinas de corte à laser de última geração, caminhões próprios, equipe ativa de vendas nas ruas, atuação nos maiores Home Centers, atendimento personalizado à pequenos clientes e uma gama de mais de 300 produtos em linha.

A ArtMill é a empresa líder no mercado gourmet, focada sempre em trazer novidades que facilite a vida dos brasileiros.

Fuja do genérico, exija a etiqueta ArtMill...

[@artmilloficial](https://www.instagram.com/artmilloficial)[facebook.com/Artmillacessorios](https://www.facebook.com/Artmillacessorios)[@ArtmillComVoce](https://twitter.com/ArtmillComVoce)[Assista o Canal Artmill](#)

# MANUAL MONTAGEM CHURRASQUEIRA

**3E / 4E****3EC / 4EC**

### Considerações

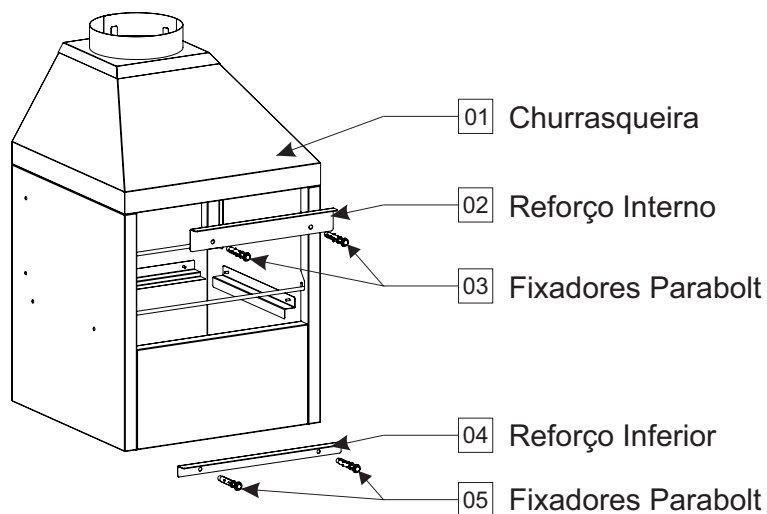
As churrasqueiras de parede da Artmill são fabricadas em aço carbono e tratamento superficial em pintura eletrostática a pó. As laterais e fundo são revestidos com placas refratárias para obter ganho de rendimento.

É normal que nas primeiras utilizações sintam-se um leve cheiro de tinta. Isso significa a cura final da churrasqueira.

A churrasqueira produz calor, em decorrência disto as partes externas também sofrem aquecimento. Para evitar acidentes não toque no produto em uso. Antes de qualquer limpeza, certifique-se que a churrasqueira esteja fria. Use esponja macia e detergente neutro para a remoção da gordura.

Ao instalar próximo a objetos e materiais não resistentes a altas temperaturas, recomendamos distância mínima de 50cm da churrasqueira.

### Apresentação:



### Montagem / Instalação

Passo 1: Utilize o Reforço Inferior como gabarito para marcar a posição dos furos e determinar a altura desejada. Fixe o Reforço Inferior, utilizando os Fixadores Parabol.

Passo 2: Posicione a Churrasqueira sobre o Reforço Inferior, para marcar a posição dos furos internos, após, fixe a churrasqueira utilizando o Reforço Interno e os Fixadores Parabol.

**Atenção:** Para garantir a sustentação adequada, instale em parede de alvenaria, furando em pontos maciços.

### Garantia

Pelo prazo de 06 meses, a partir da compra deste produto, a Artmill garante o mesmo contra defeitos no processo de fabricação.

A Artmill solicita ao consumidor a leitura prévia do Manual de Instruções, para uma melhor utilização do produto e adequada instalação do mesmo.

Orientamos que a instalação seja realizada por um profissional. A instalação incorreta, bem como o não cumprimento das indicações de uso, limpeza e manutenção pode acarretar a perda da garantia.

Qualquer alteração/adaptação realizada pelo revendedor e/ou consumidor final acarretará na imediata perda de garantia.

É de responsabilidade do Cliente no recebimento do produto:

- Se for adquirido na loja, conferir juntamente com o vendedor;
- Se for adquirido em e-commerce, conferir antes de a transportadora sair do local, pois avarias por motivo de transporte perdem a garantia quando a reclamação não é feita para a transportadora, no ato da entrega;
- Se for adquirido pelos lojistas, redes, construtoras ou incorporadoras, conferir antes da transportadora sair do local, pois avarias por motivo de transporte perdem a garantia quando a reclamação não é feita para a transportadora no ato da entrega.

Em caso de assistência, solicitamos que sejam enviadas, juntamente com a nota fiscal de compra, (sempre que possível) fotografias: do defeito, da área instalada, do corpo do produto e da instalação dos dutos, para o endereço de e-mail: [logistica@artmill.com.br](mailto:logistica@artmill.com.br).

A Artmill reserva-se no direito de não conceder garantia do produto por danos gerados por uso indevido de materiais de limpeza, como removedores, solventes, benzina e semelhantes.

Havendo constatação de alguma peça defeituosa, a mesma será substituída. A garantia somente poderá ser acionada, mediante a Nota Fiscal de aquisição do produto, estando no prazo acima descrito.