



CÂMERA INTERNA

Inteligente

SHCI603



MANUAL DO USUÁRIO

Obrigado pela preferência!

Você acaba de adquirir um produto com a garantia de qualidade ELG.

Leve mais inteligência, economia e conforto para sua casa com o SHCI603.

Instalação, automação e dicas?
Só escanear o QR CODE abaixo:



1 Visão geral

A câmera SHCI603 é a sua melhor escolha para a segurança e monitoramento de ambientes internos, residenciais ou comerciais de pequeno a médio porte.

Aproveite suas diversas funções que preparamos pensando na sua melhor experiência.

2 Principais funções

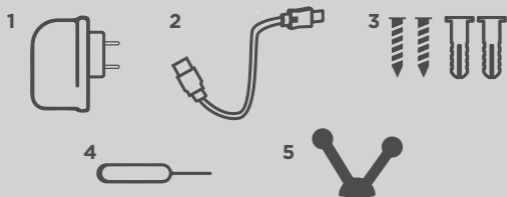
- Resolução Full HD 1080p;
- Áudio bidirecional;
- Controle e visualização via aplicativo;
- Visão noturna;
- Detecção de movimento;
- Modo privacidade;
- Agendamento e temporizador;
- Armazenamento: Micro SD (cartão de memória de até 128GB, NÃO INCLUSO);
- Armazenamento em nuvem (serviço vendido separadamente);
- Notificação push;
- Múltiplas cenas;
- Zoom digital até 6x;
- Função campainha (tecla de chamada);
- Detecção de som;
- Até 16 monitoramentos simultâneos em tempo real;
- Kit de fixação;
- Definição de área de monitoramento;
- Ajuste de sensibilidade;

3 Compatibilidade

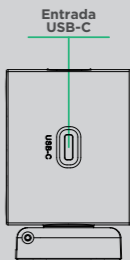
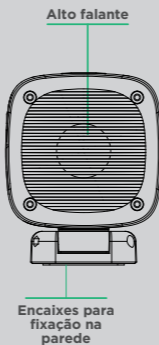
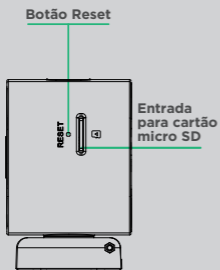
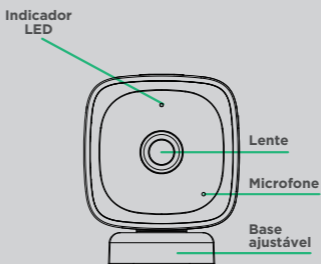
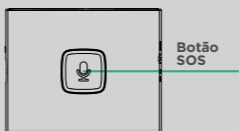
- Suporte para iOS 9.0 e Android 5.0 (ou superiores);
- Rede Wi-Fi de operação: 2.4GHz.

4 Conheça seu produto

Acessórios: fonte de alimentação (1), cabo USB-C (2), kit de fixação (3), chave pino (4) e antena decorativa (5).



4 Conheça seu produto



5 Aplicativo

Baixe o aplicativo ELG CONNECT disponível gratuitamente nas plataformas App Store e Google Play através do QR Code abaixo:

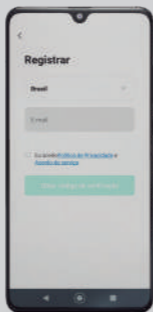



Google Play App Store

Caso já possua cadastro no aplicativo ELG CONNECT, pule para a etapa 7, no guia de “Instalação e pareamento”.

6 Registro

Inicie o aplicativo e faça seu registro através de um endereço de e-mail.



Você receberá um código de autenticação, insira-o no campo.

Após verificação, crie uma senha de 6 a 20 caracteres contendo letras e números.

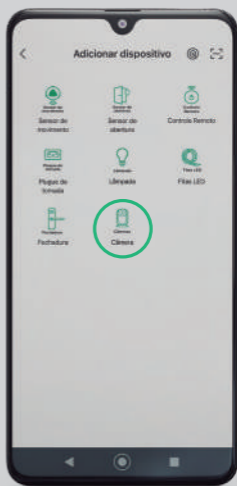
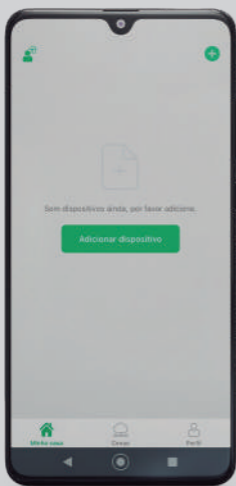
Agora, é só finalizar no botão “Concluído”.

7 Adicionando seu dispositivo

Posicione sua câmera no local desejado e conecte na tomada (bivolt automático).

Verifique qual o status do LED do equipamento, se estiver piscando rapidamente na cor vermelha, seu produto já está no modo de pareamento.

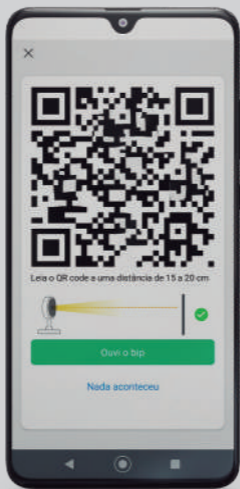
Caso contrário, com cuidado, segure o botão RESET localizado ao lado da entrada do cartão micro SD com uma chave pino, que acompanha o produto, por 5 segundos até ouvir um “bip” e aguarde o LED começar a piscar rapidamente na cor vermelha. Em seguida, entre no aplicativo ELG CONNECT, clique no botão “+” no canto superior direito do aplicativo, clique em “Adicionar” e selecione o ícone da câmera.



7.1 Pareamento

Através do modo “QR CODE”, habilite todas as permissões solicitadas pelo aplicativo.

Em seguida, um QR Code irá aparecer em seu smartphone, aponte-o a uma distância aproximada de 15 a 20cm da lente de sua câmera até ouvir um “bip” (o LED do dispositivo ficará azul após o “bip”).



Pressione o botão “Ouvir o bip” e aguarde o tempo de pareamento do SHC1603, automaticamente o produto estará na sua lista de dispositivos.

Caso não tenha conseguido adicionar o seu dispositivo com sucesso, repita o procedimento.

IMPORTANTE! Certifique-se que esteja usando sinal Wi-Fi padrão 2.4GHz no seu smartphone, e habilite todas as permissões solicitadas pelo aplicativo.

Agora sim, após configuração concluída, você também poderá renomear seu dispositivo.

8 Especificações Técnicas

Sensor	1/ 2.7" CMOS
Lentes	2.2mm
LEDs	6
Ângulo de visão	110°
Iluminação mínima	0.01 Lux
Alcance do sensor	Até 5m
Sensor de movimento	Sim
Resolução	1080P/2 MP
Compressão de imagem	H.264
Resolução de vídeo	1920x1080p
Giro de imagem	Sim
Comunicação	Áudio bidirecional
Entrada	Microfone e Alto falante embutido
Saída	Microfone e Alto falante embutido
Protocolos	IP, TCP, DHCP, WPS e ONVIF perfil S
DNS Dinâmico	Sim
Redirec. de porta	P2P
Fluxo de comunicação	Dual Stream
DHCP	Automático
Protocolo Wireless	Wi-Fi 802.11 b/g/n
Tipo Wireless	Wi-Fi 2.4G 1T1R
Antena	Omnidirecional
Ganho (antena)	1.5dBi
Rede de segurança	WEP, WPA, WPA2 e AES
Controle	Remoto via aplicativo
Múltiplos usuários	Sim
Divisão de tela	Não
Alimentação	5V, 1A

9 Especificações Físicas

Peso: 66g

Dimensões: 53x42x65mm

10 Conteúdo da Embalagem

- 01 Câmera inteligente;
- 01 Fonte de alimentação;
- 01 Cabo USB-C;
- 01 Kit de fixação;
- 01 Chave pino;
- 01 Manual do usuário;
- 01 Antena decorativa.

11 Cuidados e Segurança

Para reduzir o risco de choque elétrico ou até mesmo acidentes, por favor, siga as instruções abaixo:

Limpeza

Desligue a alimentação ao limpar o dispositivo.
Não utilize produtos de limpeza líquido ou em aerossol.
Use somente um pano úmido para limpeza.

Instalação

Evite instalar em locais onde haja umidade.
Evite expor o equipamento a campos eletromagnéticos.

Manuseio

Não desmonte o produto e não toque os componentes internos.
Não o deixe cair e não o exponha a choques e vibrações.
Em caso de defeito, não tente consertar este produto sozinho, abrindo ou removendo a carcaça.

12 Registro de Marca

As marcas aqui citadas são registradas por seus respectivos proprietários e, juntamente com as imagens, foram aqui utilizadas como efeito ilustrativo.

13 Certificado de Garantia

1. CONDIÇÕES GERAIS DA GARANTIA

1.1. A ELG Comércio garante o produto, de sua fabricação, contra qualquer defeito de material ou processo, desde que se constate defeito em condições normais de uso, pelos critérios de seus técnicos autorizados;

1.2. A reposição de peças defeituosas e execução dos serviços decorrentes desta garantia deverá ser prestada exclusivamente através da ELG Comércio ou empresa parceira, desde que expressamente autorizada por ela;

1.3. A garantia só terá validade mediante preenchimento e envio deste juntamente do produto com defeito, todos os acessórios que compõe o kit e respectiva nota fiscal de compra.

2. PRAZO DE GARANTIA

2.1. Os produtos ELG Comércio possuem garantia contra defeito de fabricação de 12 meses (9 meses de garantia ELG + 03 meses garantia legal), a contar da data de compra do produto na revenda.

3. LIMITAÇÕES DA GARANTIA

3.1. Decurso do prazo de validade previsto no item 2.1;

3.2. A garantia limita-se apenas ao produto, desde que todos os passos referentes às instruções de uso e instalação sejam seguidos;

3.3. As condições constantes neste termo de garantia são as únicas e exclusivas oferecidas ao cliente. Sob hipótese alguma, a ELG Comércio será responsável por quaisquer danos diretos ou indiretos, inclusive, transporte, lucros cessantes, especiais, incidentais ou consequenciais, seja com base em contrato, ato lícito, prejuízo ou outra norma legal.

4. EXCLUSÃO DA GARANTIA

A garantia será automaticamente excluída caso:

4.1. Houver alterações no produto (quebrado, amassados, arranhões);

4.2. Não sejam respeitadas as especificações para o produto;

4.3. Apresente danos causados por falha na instalação, acidentes ou mau uso;

4.4. Uso em desacordo com a finalidade para qual o produto foi projetado;

4.5. Danos decorrentes do transporte ou embalagem inadequada, utilizados pelo cliente;

4.6. Danos causados por agentes naturais (maresia, chuva, enchente, entre outros);

4.7. Danos causados por produtos químicos (Benzina, Thinner, removedores, entre outros);

4.8. Utilização do produto em ambientes agressivos (umidade excessiva, acidez, corrosivos ou exposição excessiva ao calor);

4.9. Tentativa ou reparo de produto por terceiros.

5. COMO PROCEDER PARA ACIONAR A GARANTIA

5.1. Envie um e-mail para o endereço suporte@elg.com.br relatando o problema apresentado. Acrescente o máximo de informações possíveis, fotos, vídeos e/ou descrições. A equipe técnica ELG Comércio irá analisar cada caso, e responderá ao e-mail o mais breve possível (Nota: Exceto aos finais de semana e feriados);

5.2. Caso seja necessário, a ELG Comércio poderá solicitar o envio do produto para análise. Este envio ocorrerá por conta do cliente;

5.3. Em caso de ser constatado defeito de FABRICAÇÃO, retornaremos a peça para o endereço do remetente em no máximo 08 (oito) dias úteis e em caso de defeitos não cobertos pela garantia, entraremos em contato via e-mail, correio ou telefone, apresentando orçamento para conserto (dentro do mesmo prazo estabelecido acima) para aprovação, sendo que o cliente terá o prazo máximo de 30 (trinta) dias para a retirada do mesmo após o comunicado de conclusão dos reparos necessários não cobertos pela garantia. Não havendo a retirada neste prazo, a ELG Comércio poderá dar o destino que melhor convier ao produto, não cabendo ao Cliente qualquer tipo de indenização, reembolso ou qualquer outra modalidade de ressarcimento;

5.4. Se a troca ou conserto estiver coberto pela garantia, a devolução do seu produto será efetuada via CORREIO por conta da ELG Comércio.

ATENÇÃO(*) Campos de preenchimento obrigatório

*Loja: _____

*Modelo: _____ Data da Compra: __/__/____

*Nota Fiscal: _____

Imagens meramente ilustrativas. Produto sujeito a alterações. Este produto não apresenta risco à saúde. Manter fora do alcance de crianças. Produto com prazo de validade indeterminado. **Garantia ELG: 1 ano.**



Este produto contém a placa BL-M8188FU3, código de homologação Anatel 12635-22-06326. Este equipamento não tem direito à proteção contra interferência prejudicial e não pode causar interferência em sistema devidamente autorizados. Este produto está Homologado pela ANATEL, de acordo com os procedimentos regulamentados pela Resolução nº 242/2000 e atende aos requisitos técnicos aplicados. Para mais informações sobre ANATEL, consulte o site: www.anatel.gov.br

sua casa genial num toque



elg
CONNECT

Fique por dentro das novidades



elg
SOLUÇÕES
INTELIGENTES

ELG COMÉRCIO DE ELETRÔNICOS LTDA
CNPJ:37.287.780/0001-02
ATENDIMENTO AO CONSUMIDOR
suporte@elg.com.br
IMPRESSO NA CHINA
Rev 01