



Pooltec

Tecnologia em Piscinas

WWW.POOLTEC.COM.BR

**LINHA DE PRODUTOS
2024**

linha de produtos

ILUMINAÇÃO - 3

AUTOMAÇÃO - 10

DISPOSITIVOS - 11

DISPOSITIVOS
PISCINA DE VINIL - 17

BORDAS ATÉRMICAS - 18

DISPOSITIVOS
PISCINA DE FIBRA- 19

ACESSÓRIOS - 20

ESCADAS/DUCHAS - 24

CASCATAS - 25

BICOS PARA FONTES- 27

DRENOS - 28

ENROLADOR PARA CAPAS
AQUECIMENTO SOLAR - 29


TROCADOR DE CALOR
GRELHA FLEXÍVEL - 30

CONDIÇÕES DE
COMERCIALIZAÇÃO - 31


REFLETOR LED ROSCA




REFLETOR LED PLUG



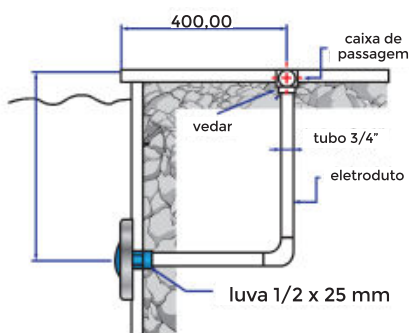
REFLETOR LED COM NICHOS PARA PISCINA DE VINIL



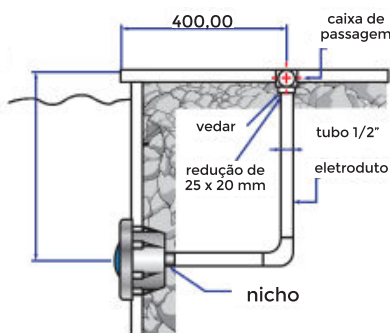
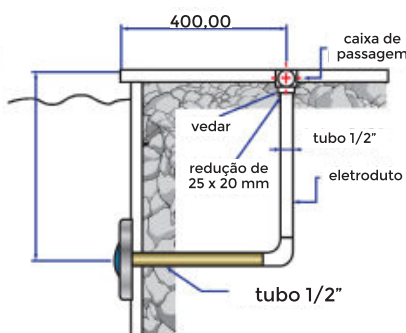
REFLETOR LED COM EXTRA COM GARRAS - NÃO ACOMPANHA O NICHOS



TIPOS DE INSTALAÇÃO



DIMENSIONAMENTO



MEDIDAS EM MM




LINHA TECNO LED ABS

	A	B
SLIM SMD12, SMD 18 E SUPER LED 3	95	23
SMD 30 E SUPER LED 6	160	28
EXTRA ABS	265	28

LINHA STEEL LED INOX

SMD 12, SMD 18 E SUPER LED 3 MINI	110	18
SMD 30 E SUPER LED 6	148	20
EXTRA INOX	220	18



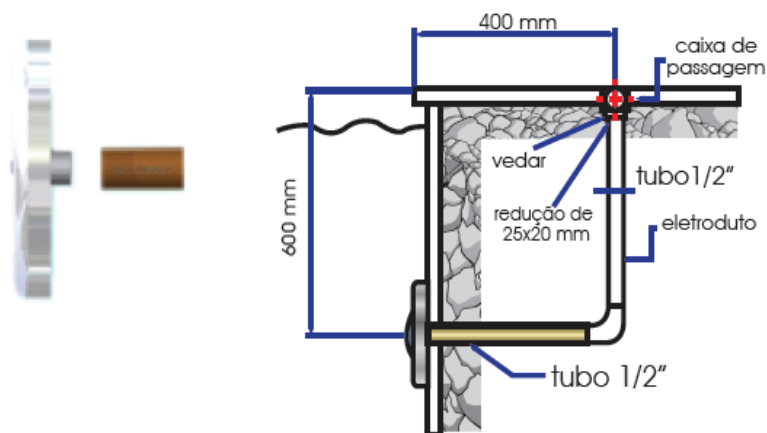
CONSUMO

ÁREA ILUMINAÇÃO





SMD 12 - 3,6w	10m ²
SMD 18 - 5,4W	14M ²
SMD 30 - 9,0w	22m ²
SUPER LED 3 - 9,0W	16M ²
SUPER LED 6 - 18,0w	25m ²

ESTA TABELA É APENAS ORIENTATIVA. PARA PISCINAS COM FORMAS IRREGULARES OU COM REVESTIMENTOS ESCUROS, CONSULTE O REVENDEDOR.

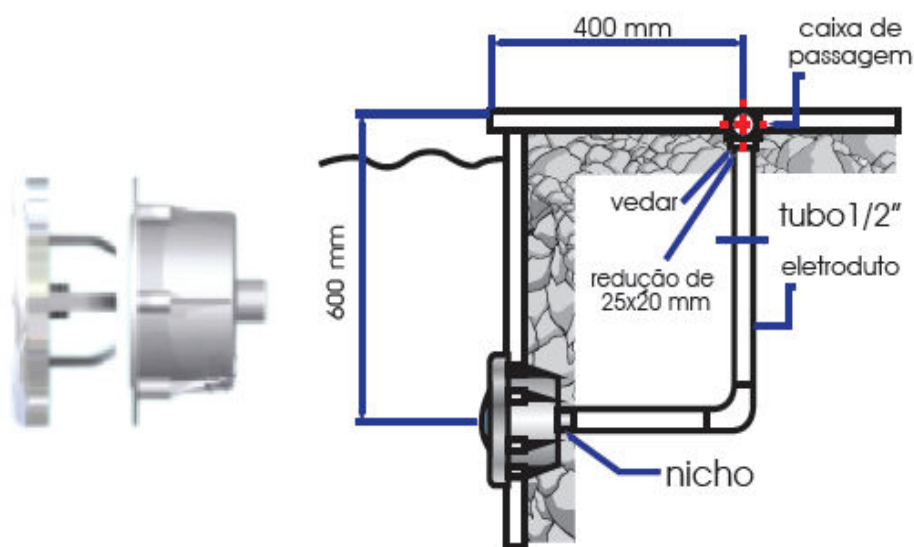
LED PLUG 1/2"



CÓDIGO	DESCRIÇÃO	COR	PREÇO	IPI
	8433 REFLETOR TECNO LED SLIM SMD 12 ABS COM PLUG 1/2"	RGB	98,00	
	8434 REFLETOR TECNO LED SLIM SMD 12 ABS COM PLUG 1/2"	BRANCO FRIO	98,00	9,75%
	8435 REFLETOR TECNO LED SLIM SMD 12 ABS COM PLUG 1/2"	AZUL	98,00	
	8436 REFLETOR TECNO LED SLIM SMD 18 ABS COM PLUG 1/2"	RGB	119,00	
	8437 REFLETOR TECNO LED SLIM SMD 18 ABS COM PLUG 1/2"	BRANCO FRIO	119,00	9,75%
	8438 REFLETOR TECNO LED SLIM SMD 18 ABS COM PLUG 1/2"	AZUL	119,00	
	2126 REFLETOR TECNO LED SMD 30 ABS COM PLUG 1/2"	RGB	175,00	
	2127 REFLETOR TECNO LED SMD 30 ABS COM PLUG 1/2"	BRANCO FRIO	175,00	9,75%
	2129 REFLETOR TECNO LED SMD 30 ABS COM PLUG 1/2"	AZUL	175,00	
	7009 REFLETOR TECNO SUPER LED 3 SLIM ABS COM PLUG 1/2"	RGB	139,00	
	7010 REFLETOR TECNO SUPER LED 3 SLIM ABS COM PLUG 1/2"	BRANCO FRIO	139,00	9,75%
	7011 REFLETOR TECNO SUPER LED 3 SLIM ABS COM PLUG 1/2"	AZUL	139,00	
	8439 REFLETOR TECNO SUPER LED 3 SLIM ABS COM PLUG 1/2"	BCO QUENTE	160,00	
	457 REFLETOR TECNO SUPER LED 6 ABS COM PLUG 1/2"	RGB	229,00	
	458 REFLETOR TECNO SUPER LED 6 ABS COM PLUG 1/2"	BRANCO FRIO	229,00	9,75%
	2135 REFLETOR TECNO SUPER LED 6 ABS COM PLUG 1/2"	AZUL	229,00	
	8441 REFLETOR TECNO SUPER LED 6 ABS COM PLUG 1/2"	BCO QUENTE	255,00	
	8494 REFLETOR MINI STEEL LED SMD 12 INOX COM PLUG 1/2"	RGB	149,00	
	8495 REFLETOR MINI STEEL LED SMD 12 INOX COM PLUG 1/2"	BRANCO FRIO	149,00	9,75%
	8496 REFLETOR MINI STEEL LED SMD 12 INOX COM PLUG 1/2"	AZUL	149,00	
	8497 REFLETOR MINI STEEL LED SMD 18 INOX COM PLUG 1/2"	RGB	164,00	
	8498 REFLETOR MINI STEEL LED SMD 18 INOX COM PLUG 1/2"	BRANCO FRIO	164,00	9,75%
	8499 REFLETOR MINI STEEL LED SMD 18 INOX COM PLUG 1/2"	AZUL	164,00	

CÓDIGO	DESCRIÇÃO	COR	PREÇO	IPI
	2071 REFLETOR STEEL LED SMD 30 INOX COM PLUG 1/2"	RGB	195,00	
	2072 REFLETOR STEEL LED SMD 30 INOX COM PLUG 1/2"	BRANCO FRIO	195,00	9,75%
	2073 REFLETOR STEEL LED SMD 30 INOX COM PLUG 1/2"	AZUL	195,00	
	7014 REFLETOR STEEL SUPER LED 3 SLIM INOX COM PLUG 1/2" RGB		175,00	
	7017 REFLETOR STEEL SUPER LED 3 SLIM INOX COM PLUG 1/2" BRANCO FRIO		175,00	9,75%
	7018 REFLETOR STEEL SUPER LED 3 SLIM INOX COM PLUG 1/2" AZUL		175,00	
	8440 REFLETOR STEEL SUPER LED 3 SLIM INOX COM PLUG 1/2" BCO QUENTE		195,00	
	8442 REFLETOR STEEL SUPER LED 3 MINI INOX COM PLUG 1/2" RGB		200,00	
	8443 REFLETOR STEEL SUPER LED 3 MINI INOX COM PLUG 1/2" BRANCO FRIO		200,00	9,75%
	8444 REFLETOR STEEL SUPER LED 3 MINI INOX COM PLUG 1/2" AZUL		200,00	
	8448 REFLETOR STEEL SUPER LED 6 INOX COM PLUG 1/2"	RGB	315,00	
	8449 REFLETOR STEEL SUPER LED 6 INOX COM PLUG 1/2"	BRANCO FRIO	315,00	9,75%
	8450 REFLETOR STEEL SUPER LED 6 INOX COM PLUG 1/2"	AZUL	315,00	
	8451 REFLETOR STEEL SUPER LED 6 INOX COM PLUG 1/2"	BCO QUENTE	335,00	

LED COM GARRAS



CÓDIGO	DESCRIÇÃO	COR	PREÇO	IPI
	7670 REFLETOR TECNO SUPER LED 3 EXTRA ABS	RGB	220,00	
	7671 REFLETOR TECNO SUPER LED 3 EXTRA ABS	BRANCO FRIO	220,00	9,75%
	7672 REFLETOR TECNO SUPER LED 3 EXTRA ABS	AZUL	220,00	
	7682 REFLETOR TECNO SUPER LED 6 EXTRA ABS	RGB	320,00	
	7683 REFLETOR TECNO SUPER LED 6 EXTRA ABS	BRANCO FRIO	320,00	9,75%
	7684 REFLETOR TECNO SUPER LED 6 EXTRA ABS	AZUL	320,00	
	8452 REFLETOR TECNO SUPER LED 6 EXTRA ABS	BRANCO QUENTE		340,00
	8456 REFLETOR STEEL LED SMD 30 INOX EXTRA	RGB	270,00	
	8457 REFLETOR STEEL LED SMD 30 INOX EXTRA	BRANCO FRIO	270,00	9,75%
	8458 REFLETOR STEEL LED SMD 30 INOX EXTRA	AZUL	270,00	
	8462 REFLETOR STEEL SUPER LED 6 INOX EXTRA	RGB	355,00	
	8463 REFLETOR STEEL SUPER LED 6 INOX EXTRA	BRANCO FRIO	355,00	9,75%
	8464 REFLETOR STEEL SUPER LED 6 INOX EXTRA	AZUL	355,00	
	8465 REFLETOR STEEL SUPER LED 6 INOX EXTRA	BRANCO QUENTE		375,00
	394 ADAPTADOR COM ROSCA 1 1/2" P/ 1/2 (MOD A)		29,00	0,00%
	89 ADAPTADOR COM GARRAS (mod. B)		38,00	0,00%
	249 ADAPTADOR COM PARAFUSO (mod.C)		36,00	0,00%
	392 ADAPTADOR P/ CANO 60 MM (led) (mod. D)		31,00	0,00%
	468 ADAPTADOR P/ REFLETOR FONTE LUMINOSA (Mod. E)		42,00	0,00%
	336 ADAPTADOR P/ CANO 50 MM (led) (mod. F)		31,00	0,00%

CÓDIGO	DESCRIÇÃO	PREÇO	IPI
	6120 ADAPTADOR COM PLUG DE 20 PARA 25 MM	13,00	0,00%
	8466 ADAPTADOR COM PLUG DE 20 PARA ROSCA 1/2	13,00	0,00%
	7665 ADAPTADOR COM ROSCA 1/2 PARA PLUG DE 25	15,00	0,00%
	8470 NICHO EM ABS PARA PISCINA DE FIBRA PARA LED PLUG	20,00	3,25%
	8471 MINI NICHO EM ABS PARA PISCINAS DE VINIL P/ LED PLUG 2080 KIT FLANGE MINI NICHO UNIVERSAL	23,00 19,00	3,25% 3,25%
	1462 COMANDO MOD. A (Para até 60 W.) Tensão 110 / 220 v	627,00	3,25%
	1463 COMANDO MOD. B (Para até 120 W.) Tensão 110 / 220 v	869,00	3,25%
	1464 COMANDO MOD. C (Para até 360 W.) Tensão 110 / 220 v	1188,00	3,25%
	1407 COMANDO MOD. EVOLUTION - A (Com auxiliares) (Para até 60 W.) Tensão 110 / 220 v	1080,00	3,25%
	1408 COMANDO MOD. EVOLUTION - B (Com auxiliares) (Para até 120 W.) Tensão 110 / 220 v	1353,00	3,25%
	1409 COMANDO MOD. EVOLUTION - C (Com auxiliares) (Para até 360 W.) Tensão 110 / 220 v	1859,00	3,25%
	1410 COMANDO MOD. PLUS - A (Com auxiliares) (Para até 60 W.) Tensão 110 / 220 v	1315,00	3,25%
	1411 COMANDO MOD. PLUS - B (Com auxiliares) (Para até 120 W.) Tensão 110 / 220 v	1568,00	3,25%
	1412 COMANDO MOD. PLUS - C (Com auxiliares) (Para até 360 W.) Tensão 110 / 220 v	2175,00	3,25%

CÓDIGO	DESCRIÇÃO	PREÇO	IPI
	598 COMANDO STANDARD (Não incluso fonte standard)	280,00	0,00%
	461 FONTE STANDARD 100 (Para até 12 W.)	45,00	0,00%
	462 FONTE STANDARD 200 (Para até 24 W.)	100,00	0,00%
	463 FONTE STANDARD 300 (Para até 36 W.)	190,00	0,00%
	464 FONTE STANDARD 500 (Para até 60 W.)	210,00	0,00%
	1804 FONTE STANDARD 1000 (para até 120 W.)	240,00	0,00%
	257 CONTROLE REMOTO (AVULSO)	45,00	1,30%
	2012 CONTROLE REMOTO COMANDO EVOLUTION (AVULSO)	165,00	1,30%
	2081 CONTROLE REMOTO COMANDO PLUS (AVULSO)	165,00	1,30%
	227 FONTE ELETRONICA MOD. P (Para até 60 W.) Tensão 110 / 220 v	365,00	3,25%
	115 FONTE ELETRONICA MOD. M (Para até 120 W.) Tensão 110 / 220 v	535,00	3,25%
	116 FONTE ELETRONICA MOD. G (Para até 360 W.) Tensão 110 / 220 v	900,00	3,25%
	823 CABO MANGA 4 X 22 AWG	7,00	0,00%
	1870 CABO MANGA 2 X 22 AWG	6,00	0,00%
	1180 CABO MANGA 4 X 26 AWG	6,00	0,00%
	1864 CABO PP 4 X 1,5 MM	26,00	0,00%
	1863 CABO PP 2 X 1,5 MM	25,00	0,00%
	1183 CAIXA DE PASSAGEM PRETA TAMPA PLÁSTICA COM PROLONGADOR	30,00	3,25%
	2084 KIT TAMPA PLÁSTICA CAIXA DE PASSAGEM	18,50	3,25%
	158 CAIXA DE PASSAGEM PRETA TAMPA INOX C/ PROLONGADOR	36,00	3,25%
	1772 KIT TAMPA INOX CAIXA DE PASSAGEM	22,00	3,25%

CÓDIGO

DESCRIÇÃO

PREÇO

IPI



267 CAIXA DE PASSAGEM ALUMÍNIO

139,00 0,00%

2085 KIT TAMPA PARA CAIXA DE PASSAGEM ALUMÍNIO

55,00 0,00%



1784 CAIXA DE PASSAGEM AZUL TAMPA PLÁSTICA SEM PROLONGADOR 22,00 3,25%



1783 CAIXA DE PASSAGEM AZUL TAMPA INOX SEM PROLONGADOR 24,00 3,25%

CÓDIGO	DESCRIÇÃO	PREÇO	IPI
	1293 MINI CLORADOR FLUTUANTE	18,00	3,25%
	476 CLORADOR FLUTUANTE	27,00	3,25%
	351 DOSADOR DE CLORO	345,00	0,00%
	1424 TIMMER COM CONTATORA PARA BOMBA ATÉ 3,0 CV BIF. 1423 TIMMER COM CONTATORA PARA BOMBA ATÉ 3,0 CV TRIF.	560,00 550,00	10,75% 10,75%
	473 MEGA U.V. 9 W. PVC P/ SPAS de até 3000 L. - 220 V. 2145 MEGA U.V. 9 W. PVC P/ SPAS de até 3000 L. - 127 V. 354 MEGA U.V. 16 W. PVC 2,9 M ³ /H - 220 V 2146 MEGA U.V. 16 W. PVC 2,9 M ³ /H - 127 V	450,00 450,00 1050,00 1050,00	0,00% 0,00% 0,00% 0,00%
	8467 MEGA U.V. 36 W. PVC 4,8 M ³ /H - 220 V. 8468 MEGA U.V. 36 W. PVC 4,8 M ³ /H - 127 V. 356 MEGA U.V. 60 W. PVC 8,5 M ³ /H - 220 V 357 MEGA U.V. 95 W. PVC 18,5 M ³ /H - 220 V	1470,00 1470,00 1890,00 2560,00	0,00% 0,00% 0,00% 0,00%
	8472 GERADOR DE OZÔNIO OPT 15 M ³ COM BY PASS E VENTURI 8473 GERADOR DE OZÔNIO OPT 45 M ³ COM BY PASS E VENTURI 8474 GERADOR DE OZÔNIO OPT 70 M ³ COM BY PASS E VENTURI 8475 GERADOR DE OZÔNIO OPT 100 M ³ COM BY PASS E VENTURI 8476 GERADOR DE OZÔNIO OPT 150 M ³ COM BY PASS E VENTURI 8477 GERADOR DE OZÔNIO OPT 200 M ³ COM BY PASS E VENTURI	2395,00 3113,00 3587,00 4536,00 6092,00 7243,00	0,00% 0,00% 0,00% 0,00% 0,00% 0,00%

CÓDIGO DESCRIÇÃO

PREÇO IPI

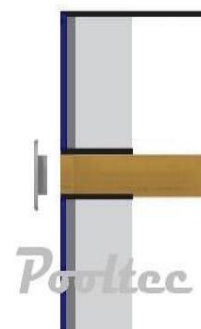
DISPOSITIVOS DE PLUG

CORTAR TUBO EXCEDENTE



cortar tubo excedente

ENCAIXE A PEÇA NO TUBO



Encaixe a peça no tubo



8478 DISPOSITIVO DE ASPIRAÇÃO ABS PLUG 50MM

21,00 3,25%



586 DISPOSITIVO DE RETORNO FIXO ABS PLUG 50MM

21,00 3,25%



8479 DISPOSITIVO DE RETORNO DIRECIONAL ABS PLUG 50MM

21,00 3,25%



1785 RALO QUEBRA ONDA ABS PLUG 50 MM

21,00 3,25%

2203 RALO QUEBRA ONDA ABS PLUG 60 MM

21,00 3,25%

7746 DISPOSITIVO RETORNO DIRECIONAL AÇO INOX
304/ABS PLUG 50 MM

44,00 3,25%












7747 DISPOSITIVO DE ASPIRAÇÃO AÇO INOX 304/ABS PLUG 50 MM

44,00 3,25%

7744 DISPOSITIVO DE HIDRO DIRECIONAL AÇO INOX 304/ABS
PLUG 50 MM

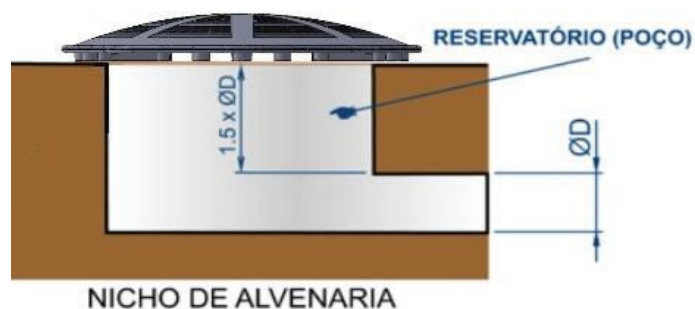
74,00 3,25%

	CÓDIGO	DESCRIÇÃO	PREÇO	IPI
	7745	DISPOSITIVO DE HIDRO DIRECIONAL ABS BRANCO PLUG 50 MM	51,00	3,25%
	6277	PROLONGADOR DA HIDRO PLUG 50 MM.	30,00	3,25%
				
	1386	DISPOSITIVO RETORNO AÇO INOX 316/ABS PLUG 50 MM	57,00	3,25%
	1305	DISPOSITIVO RETORNO AÇO INOX 316/ABS PLUG 60 MM	57,00	3,25%
	1387	DISPOSITIVO ASPIRAÇÃO AÇO INOX 316/ABS PLUG 50 MM	77,00	3,25%
	1306	DISPOSITIVO ASPIRAÇÃO AÇO INOX 316/ABS PLUG 60 MM	77,00	3,25%
	1388	RALO QUEBRA ONDA INOX 316/ABS PLUG 50 MM	57,00	3,25%
	1307	RALO QUEBRA ONDA INOX 316/ABS PLUG 60 MM	57,00	3,25%
	480	DISPOSITIVO RETORNO AÇO INOX 304/ABS PLUG 50 MM	45,00	3,25%
	353	DISPOSITIVO RETORNO AÇO INOX 304/ABS PLUG 60 MM	45,00	3,25%
	482	DISPOSITIVO ASPIRAÇÃO AÇO INOX 304/ABS PLUG 50 MM	67,00	3,25%
	352	DISPOSITIVO ASPIRAÇÃO AÇO INOX 304/ABS PLUG 60 MM	67,00	3,25%
	486	RALO QUEBRA ONDA INOX 304/ABS PLUG 50 MM	45,00	3,25%
	340	RALO QUEBRA ONDA INOX 304/ABS PLUG 60 MM	45,00	3,25%
	6128	DISPOSITIVO DE RETORNO REDONDO EM AÇO INOX MOD 50MM PLATINUM	100,00	3,25%

CÓDIGO	DESCRIÇÃO	PREÇO	IPI
	6129 DISPOSITIVO DE RETORNO REDONDO EM AÇO INOX MOD 60MM PLATINUM	100,00	3,25%
	6130 DISPOSITIVO DE RETORNO QUADRADO EM AÇO INOX MOD 50MM PLATINUM	100,00	3,25%
	6131 DISPOSITIVO DE RETORNO QUADRADO EM AÇO INOX MOD 60MM PLATINUM	100,00	3,25%
	6132 RALO QUEBRA ONDA REDONDO EM AÇO INOX MOD 50MM PLATINUM	100,00	3,25%
	6134 RALO QUEBRA ONDA REDONDO EM AÇO INOX MOD 60MM PLATINUM	100,00	3,25%
	6133 RALO QUEBRA ONDA QUADRADO EM AÇO INOX MOD 50MM PLATINUM	100,00	3,25%
	6135 RALO QUEBRA ONDA QUADRADO EM AÇO INOX MOD 60MM PLATINUM	100,00	3,25%
	1415 DISPOSITIVO DE RETORNO LATÃO CROMADO DIRECIONAL PLUG 50 MM	176,00	3,25%
	478 DISPOSITIVO DE HIDRO LATÃO DIRECIONAL C/ TUBO 50 MM	405,00	3,25%
	242 DISPOSITIVO DE HIDRO DIRECIONAL LATÃO COM FRENTE EM AÇO INOX 316	260,00	3,25%
	2163 SKIMMER MINI PARA PISCINAS DE VINIL/FIBRA/ALVENARIA	350,00	0,00%
	488 SKIMMER FLUTUANTE ACOMPANHA 3 METROS DE MANGUEIRA NÃO FLUTUANTE 1 ADAPTADOR E 2 PONTEIRAS	630,00	0,00%

DISPOSITIVOS PARA CHUMBAR

De acordo com a nova norma ABNT 10339, podem ser adquiridos ralos de fundo pré-fabricados ou construídos de forma que a distância vertical entre a grelha antiaprisionamento e a parte superior da tubulação de sucção seja no mínimo uma vez e meia o diâmetro da tubulação, conforme figura abaixo.



6126 DRENO DE FUNDO EM AÇO INOX COM CAIXILHO
LATÃO 15X15 MOD PLATINUM REDONDO

326,00 3,25%



6127 DRENO DE FUNDO EM AÇO INOX COM CAIXILHO
LATÃO 15X15 MOD PLATINUM QUADRADO

326,00 3,25%




2161 GRADE DE FUNDO ALTA VAZÃO COM CAIXILHO
LATÃO 15 x 15 - BRANCO

140,00 3,25%



2162 GRADE DE FUNDO ALTA VAZÃO COM CAIXILHO
LATÃO 15 x 15 - CINZA

140,00 3,25%



2105 GRADE DE FUNDO 15 X 15 COM CAIXILHO LATÃO - BRANCO

138,00 3,25%



2106 GRADE DE FUNDO 15 X 15 COM CAIXILHO LATÃO - CINZA






138,00 3,25%












8481 GRADE DE FUNDO 15 X 15 COM CAIXILHO PLÁSTICO - BRANCO





100,00 3,25%

CÓDIGO	DESCRIÇÃO	PREÇO	IPI
	8482 GRADE DE FUNDO 15 X 15 COM CAIXILHO PLÁSTICO - CINZA	100,00	3,25%
	2107 GRADE DE FUNDO 15 X 30 COM CAIXILHO LATÃO - BRANCO	300,00	3,25%
	2108 GRADE DE FUNDO 15 X 30 COM CAIXILHO LATÃO - CINZA	300,00	3,25%
	8483 GRADE DE FUNDO 15 X 30 COM CAIXILHO PLÁSTICO - BRANCO	235,00	3,25%
	8484 GRADE DE FUNDO 15 X 30 COM CAIXILHO PLÁSTICO - CINZA	235,00	3,25%
	2109 GRADE DE FUNDO 30 X 30 COM CAIXILHO LATÃO - BRANCO	590,00	3,25%
	2110 GRADE DE FUNDO 30 X 30 COM CAIXILHO LATÃO - CINZA	590,00	3,25%
	1155 POOLJET NADADOR CONTRA CORRENTE	1239,00	0,00%
	2359 BOTÃO PNEUMÁTICO CROMADO COM MANGUEIRA	88,00	0,00%
	2426 MICROSWIFT PARA BOTÃO PNEUMÁTICO	125,00	0,00%
	1321 MOTO-BOMBA MOD. BNH-6 3,0 MONO	CONSULTA	0,00%
	1322 MOTO-BOMBA MOD. BNH-6 3,0 TRIF		
	1323 MOTO-BOMBA MOD. BNH-7 4,0 TRIF		
	585 AREJADOR EM LATÃO CROMADO	79,00	3,25%
	1310 AREJADOR EM ABS PLUG 20 MM.	7,50	3,25%








CÓDIGO	DESCRIÇÃO	PREÇO	IPI
	1190 TAMPA DRENO DE FUNDO ABS - BRANCO	75,00	3,25%
	1311 TAMPA DRENO DE FUNDO ABS - CINZA	75,00	3,25%
	2119 TAMPA DRENO DE FUNDO 15 X 15 ABS - BRANCO	73,00	3,25%
	2120 TAMPA DRENO DE FUNDO 15 X 15 ABS - CINZA	73,00	3,25%
	2121 TAMPA DISPOSITIVO DE ASPIRAÇÃO ABS 1 1/2"	6,00	3,25%

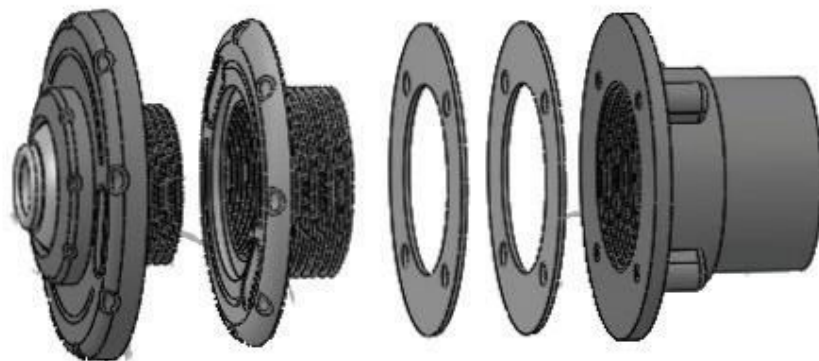


	CÓDIGO	DESCRIÇÃO	PREÇO	IPI
	1134	DISPOSITIVO DE RETORNO ABS 50 OU 60 MM	37,00	3,25%
	1915	KIT FLANGE DISPOSITIVO RETORNO OU HIDRO VINIL	28,00	3,25%
	1133	DISPOSITIVO ASPIRAÇÃO ABS 50 OU 60 MM	37,00	3,25%
	2124	KIT FLANGE DISPOSITIVO VINIL	26,50	3,25%
				
	1312	RALO QUEBRA ONDA ABS - 50 OU 60 MM	37,00	3,25%
	1792	KIT FLANGE RALO QUEBRA ONDA VINIL	28,00	3,25%
	1184	DISPOSITIVO HIDRO ABS 50 MM	53,00	3,25%
	6139	DRENO DE FUNDO ABS - 50 OU 60 MM (MODELO ABNT)	155,00	3,25%
	6140	KIT FLANGE DRENO VINIL	90,00	3,25%
	6967	DISPOSITIVO DE RETORNO INOX FIXO 50 OU 60 MM VINIL	90,00	3,25%
	7500	KIT FLANGE RETORNO FIXO	80,00	3,25%
	6970	DISPOSITIVO DE RETORNO INOX DIRECIONAL 50 OU 60 MM VINIL	95,00	3,25%
	7501	KIT FLANGE RETORNO / HIDRO DIRECIONAL	85,00	3,25%
	6969	DISPOSITIVO ASPIRAÇÃO INOX 50 OU 60 MM	95,00	3,25%
	7503	KIT FLANGE ASPIRAÇÃO	85,00	3,25%

CÓDIGO	DESCRIÇÃO	PREÇO	IPI
	6968 RALO QUEBRA ONDA INOX - 50 OU 60 MM VINIL	90,00	3,25%
	7502 KIT FLANGE RALO QUEBRA ONDA VINIL INOX	80,00	3,25%
	6971 DISPOSITIVO HIDRO VINIL INOX 50 MM	115,00	3,25%
	6966 RALO QUEBRA ONDA GRANDE INOX - 50 OU 60 MM VINIL	155,00	3,25%
	7499 KIT FLANGE RALO QUEBRA ONDA GRANDE VINIL INOX	145,00	3,25%
	6965 DRENO DE FUNDO INOX - 50 OU 60 MM (MODELO ABNT)	290,00	3,25%
	7498 KIT FLANGE DRENO VINIL INOX	270,00	3,25%

BORDAS ATÉRMICAS

	6285 BORDA PARA PISCINA SLIM - 30 X 12,5 MODELO - AZUL ESCURO (fora de linha)	Fora de linha	
	2205 BORDA PARA PISCINA SLIM - 30 X 12,5 MODELO BALI - COR VERDE	28,00	0,00%
	2206 BORDA PARA PISCINA SLIM - 30 X 12,5 MODELO CARIBE - COR AZUL	28,00	0,00%
	2207 BORDA PARA PISCINA SLIM - 30 X 12,5 MODELO BIANCO - COR BRANCA	28,00	0,00%
	2208 BORDA PARA PISCINA SLIM - 30 X 12,5 MODELO CIOCOLATO - COR BEGE	28,00	0,00%
	2209 BORDA PARA PISCINA SLIM - 30 X 12,5 MODELO CREMA - COR CREME	28,00	0,00%
	2210 BORDA PARA PISCINA SLIM - 30 X 12,5 MODELO GRIGIO - COR CINZA	28,00	0,00%










CÓDIGO	DESCRIÇÃO	PREÇO	IPI
	479 DISPOSITIVO RETORNO ABS 50 OU 60 MM	27,00	3,25%
	481 DISPOSITIVO ASPIRAÇÃO ABS 50 OU 60 MM	27,00	3,25%
			
	485 RALO QUEBRA ONDA ABS - 50 ou 60 MM	27,00	3,25%
	483 DISPOSITIVO HIDRO ABS 50 MM	47,00	3,25%
	2122 FRENTE DISPOSITIVO DE RETORNO OU HIDRO ABS	21,00	3,25%
	2123 FRENTE RALO QUEBRA ONDA ABS	21,00	3,25%






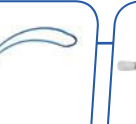
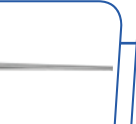

CÓDIGO	DESCRIÇÃO	PREÇO	IPI
	2204 ASPIRADOR COM ESFERA	72,00	0,00%
	8378 ASPIRADOR TRIANGULAR COM ESCOVA E ESFERAS	69,00	0,00%
	489 ASPIRADOR COM ESCOVA MOD. SUPER	60,00	0,00%
	490 ASPIRADOR COM ESCOVA MOD. COMPACT	55,00	0,00%
	491 ASPIRADOR 3 RODAS MOD. PROFISSIONAL	105,00	0,00%
	1117 ASPIRADOR COM ESCOVA MOD. PROFISSIONAL	105,00	0,00%
	6055 ASPIRADOR DE ALUMINIO 34CM	198,00	0,00%
	6149 ASPIRADOR COM ESCOVA SEM PESO	45,00	0,00%
	508 ESCOVA CURVA MOD. SUPER 44 CM	50,00	0,00%
	1368 ESCOVA CURVA MOD. COMPACT 42 CM	37,00	0,00%
	1369 ESCOVA RETA MOD. COMPACT 25 CM	30,00	0,00%
	511 PENEIRA METALICA	38,00	0,00%

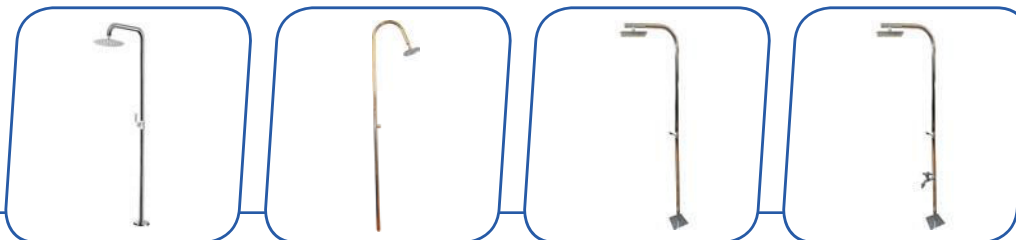
CÓDIGO	DESCRIÇÃO	PREÇO	IPÍ
	512 PENEIRA METÁLICA MINI PELICANO	44,00	0,00%
	2165 PENEIRA METÁLICA PELICANO	63,00	0,00%
	513 PENEIRA PLÁSTICA MOD COMPACT	26,00	0,00%
	1445 CABO DE ALUMÍNIO SLIM 1,5 M PARA PENEIRA COMPACT	36,00	3,25%
	799 CABO TELESCÓPICO 2,0 M.	72,00	3,25%
	269 CABO TELESCÓPICO 3,0 M.	89,00	3,25%
	266 CABO TELESCÓPICO 4,0 M.	105,00	3,25%
	270 CABO TELESCÓPICO 5,0 M.	124,00	3,25%
	271 CABO TELESCÓPICO 6,0 M.	140,00	3,25%
	272 CABO TELESCÓPICO 8,0 M.	228,00	3,25%
	1317 CONJUNTO TRAVA CABO	8,50	10,75%
	1231 MANOPLA DE APOIO	8,00	10,75%
	744 KIT LIMPEZA COMPACT (contendo 1 aspirador com escova compact, 1 peneira compact, 1 escova curva compact, 2 ponteiras, 1 adaptador)	149,00	0,00%
	745 KIT LIMPEZA SUPER (contendo 1 aspirador com escova super, 1 peneira compact, 1 escova curva super, 2 ponteiras, 1 adaptador)	169,00	0,00%
	2166 KIT LIMPEZA PISCINA PORTÁTIL (contendo 1 aspirador com escova sem peso, 1 peneira compact, 1 escova reta compact, 6m de mangueira 25mm com 2 ponteiras)	198,00	0,00%
	2125 ESTOJO DE TESTE ALCALINIDADE TOTAL	43,00	0,00%

	CÓDIGO	DESCRIÇÃO	PREÇO	IPI
	1655	SOLUÇÃO TITULANTE	15,00	0,00%
	1654	SOLUÇÃO INDICADOR	15,00	0,00%
	366	SOLUÇÃO PH	8,00	0,00%
	365	SOLUÇÃO CL	8,00	0,00%
	514	ESTOJO DE TESTE PH / CLORO	43,00	0,00%
	1318	MANGUEIRA ROSCA DIREITA SILICONADA 1 1/2" (ROLO COM 50 METROS) (VENDIDO SOMENTE EMBALAGEM FECHADA, PREÇO POR METRO.)	20,00	0,00%
	1371	MANGUEIRA ROSCA DIREITA SILICONADA 2" (ROLO COM 50 METROS) (VENDIDO SOMENTE EMBALAGEM FECHADA, PREÇO POR METRO.)	53,00	0,00%
	668	MANGUEIRA ROSCA ESQUERDA 1 1/2" (ROLO COM 30 METROS) (VENDIDO SOMENTE EMBALAGEM FECHADA, PREÇO POR METRO.)	10,00	0,00%
	1370	MANGUEIRA ROSCA ESQUERDA 2" (ROLO COM 30 METROS) (VENDIDO SOMENTE EMBALAGEM FECHADA, PREÇO POR METRO.)	29,00	0,00%
	492	ADAPTADOR L. PLÁSTICA ROSCA FINA 1 1/2"	7,00	3,25%
	493	ADAPTADOR L. PLÁSTICA ROSCA GROSSA 1 1/2"	9,00	3,25%
	494	PONTEIRA ROSCA DIREITA 1 1/2"	7,00	3,25%
	495	PONTEIRA ROSCA ESQUERDA 1 1/2"	7,00	3,25%
	1406	PONTEIRA 2"	39,00	3,25%
	1682	MESA EM FIBRA 0,60 M REDONDA COM TUBO INOX	850,00	6,50%
	6141	MESA EM FIBRA 0,60 x 0,60 M QUADRADA COM TUBO INOX	850,00	6,50%

CÓDIGO	DESCRIÇÃO	PREÇO	IPI
	6278 MESA EM AÇO INOX 0,60 M REDONDA COM TUBO INOX	1490,00	3,25%
	6279 MESA EM AÇO INOX 0,60 x 0,60 M QUADRADA COM TUBO INOX	1490,00	3,25%
	311 BANCO EM AÇO INOX MOD. COMPACT SEM CHUMBADOR	650,00	5,00%
	6280 BANCO EM AÇO INOX MOD. SUPER SEM CHUMBADOR	840,00	5,00%
	8487 KIT VOLEY HASTE EM AÇO INOX, BOLA E REDE 4 M.	360,00	9,75%
	8488 KIT VOLEY HASTE EM AÇO INOX, BOLA E REDE 5 M.	370,00	9,75%
	6143 CHUMBADOR EM AÇO INOX P/ BANCO OU MESA	250,00	5,00%
	496 CHUMBADOR EM PLÁSTICO P/ BANCO OU MESA	120,00	3,25%

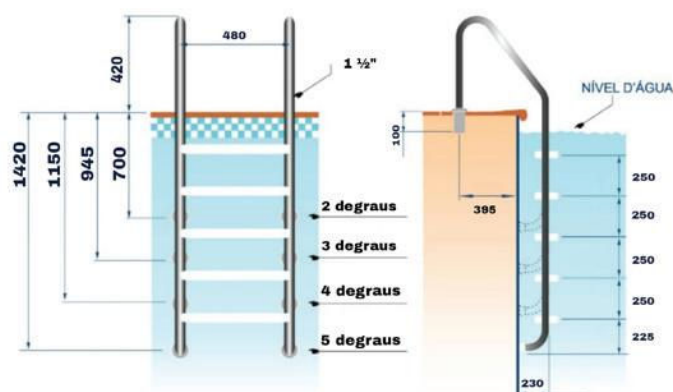
	268 BARRA CORRIMÃO RETO EM AÇO INOX 2,0 M.	280,00	3,25%
	1319 BARRA CORRIMÃO RETO EM AÇO INOX 2,5 M.	360,00	3,25%
	497 BARRA CORRIMÃO RETO EM AÇO INOX 3,0 M.	395,00	3,25%
	498 SUPORTE CORRIMÃO ALVENARIA	155,00	3,25%
	8489 BARRA CORRIMÃO COM SUPORTE EM AÇO INOX 1,0 M.	420,00	3,25%
	8490 BARRA CORRIMÃO COM SUPORTE EM AÇO INOX 2,0 M.	520,00	3,25%
	8515 CORRIMÃO EM AÇO INOX MOD. IBIZA PEQUENO	650,00	3,25%
	1320 CORRIMÃO EM AÇO INOX MOD. IBIZA MEDIO	820,00	3,25%
	8516 CORRIMÃO EM AÇO INOX MOD. IBIZA GRANDE	990,00	3,25%

	6297 SUPORTE PARA RAIA EXTERNO	135,00	3,25%
	6298 SUPORTE PARA RAIA VINIL / ALVENARIA	135,00	3,25%
	501 GANCHO PARA RAIA	57,00	3,25%
	502 ESTICADOR PARA RAIA	450,00	3,25%
	8601 GANCHO SALVA VIDAS	160,00	3,25%
	6243 CABO DE ALUMINIO 4M PARA GANCHO SALVA VIDAS	59,00	3,25%
	8947 BOIA SALVA VIDAS 53 CM	320,00	0,00%
	7736 TORRE EM AÇO INOX COM BOTÃO DE EMERGENCIA	1550,00	5,00%
	9035 BOTÃO DE EMERGÊNCIA DE PAREDE	400,00	5,00%



1328	DUCHA AÇO INOX CIRCULAR 03 ARCOS	3835,00	0,00%
1329	DUCHA AÇO INOX CIRCULAR 04 ARCOS	4285,00	0,00%
6299	DUCHA AÇO INOX DE COLUNA 38MM MOD. BORACÉIA		6,50%
1374	DUCHA AÇO INOX DE COLUNA 38MM MOD. UBATUBA		6,50%
503	DUCHA AÇO INOX DE COLUNA 38MM MOD. CORDOBA	1980,00	6,50%
8491	DUCHA AÇO INOX DE COLUNA 38MM MOD. BERTIOGA	1980,00	6,50%
8492	DUCHA AÇO INOX DE COLUNA 38MM MOD. BERTIOGA COM LAVA PÉS	2490,00	6,50%

ESCADAS



515	ESCADA 2 DEGRAUS PLÁSTICO	648,00	5,00%
517	ESCADA 3 DEGRAUS PLÁSTICO	752,00	5,00%
519	ESCADA 4 DEGRAUS PLÁSTICO	795,00	5,00%
521	ESCADA 5 DEGRAUS PLÁSTICO	1088,00	5,00%










516	ESCADA 2 DEGRAUS AÇO INOX	837,00	5,00%
518	ESCADA 3 DEGRAUS AÇO INOX	1015,00	5,00%
520	ESCADA 4 DEGRAUS AÇO INOX	1198,00	5,00%
522	ESCADA 5 DEGRAUS AÇO INOX	1395,00	5,00%

CÓDIGO	DESCRIÇÃO	PREÇO	IPI
	3239 ESCADA SALVA CÃO	1390,00	3,25%
	8936 ESCADA SALVA CÃO COMPACT	1130,00	5,00%
	523 DEGRAU PLÁSTICO	55,00	10,75%
	524 DEGRAU AÇO INOX	110,00	3,25%
	1217 CHUMBADOR PLASTICO	12,00	3,25%
	6302 PONTEIRA DE BORRACHA	9,50	3,25%
	5948 PONTEIRA DE BORRACHA REFORÇADA	24,00	3,25%
	6301 CHUMBADOR EXTERNO EM AÇO INOX	150,00	3,25%

CASCATAS

CÓDIGO	DESCRIÇÃO	PREÇO	IPI
	7714 CASCATA AÇO INOX 38 MM MOD. MINI BICO PATO (altura x largura superior x vazão = 650 x 100mm x 7,2 m ³ /h)	225,00	5,00 %
	1362 CASCATA AÇO INOX TUBO 38 MM MOD. BICO DE PATO (altura x largura superior x vazão = 1050 x 100mm x 7,2 m ³ /h)	295,00	5,00 %
	537 CASCATA AÇO INOX WAVE (altura x largura superior x vazão = 670 x 500mm x 9,6m ³ /h)	2442,00	5,00%
	538 CASCATA AÇO INOX WAVE MÉDIA (altura x largura superior x vazão = 510 x 350mm x 8,2m ³ /h)	1700,00	5,00%

CÓDIGO	DESCRIÇÃO	PREÇO	IPI
	534 CASCATA AÇO INOX HIGH TECH (altura x largura superior x vazão = 1050 x 500mm x 9,6m³/h)	2100,00	5,00%
	535 CASCATA AÇO INOX HIGH TECH MEDIA (altura x largura superior x vazão = 850 x 400mm x 9,0 m³/h)	1700,00	5,00%
	536 CASCATA AÇO INOX HIGH TECH JUNIOR (altura x largura superior x vazão = 750 x 250mm x 7,2m³/h)	1474,00	5,00%
	800 CASCATA AÇO INOX MOD. CANADENSE (altura x largura superior x vazão = 1000 x 70mm x 7,2 m³/h)	546,00	5,00 %
	1361 CASCATA AÇO INOX MOD. MINI CANADENSE (altura x largura superior x vazão = 630 x 70mm x 7,2 m³/h)	375,00	5,00 %
	532 CASCATA DE EMBUTIR EM FIBRA 25 CM 164 CASCATA DE EMBUTIR EM FIBRA 40 CM 168 CASCATA DE EMBUTIR EM FIBRA 60 CM 165 CASCATA DE EMBUTIR EM FIBRA 80 CM 166 CASCATA DE EMBUTIR EM FIBRA 100 CM 167 CASCATA DE EMBUTIR EM FIBRA 120 CM 8389 CASCATA DE EMBUTIR EM FIBRA 150 CM 8390 CASCATA DE EMBUTIR EM FIBRA 180 CM 8381 CASCATA DE EMBUTIR EM FIBRA 200 CM	262,00 354,00 462,00 545,00 678,00 851,00 1055,00 1266,00 1456,00	0,00% 0,00% 0,00% 0,00% 0,00% 0,00% 0,00% 0,00% 0,00%
	533 CASCATA DE EMBUTIR EM FIBRA 25 CM BICO INOX 368 CASCATA DE EMBUTIR EM FIBRA 40 CM BICO INOX 369 CASCATA DE EMBUTIR EM FIBRA 60 CM BICO INOX 370 CASCATA DE EMBUTIR EM FIBRA 80 CM BICO INOX 371 CASCATA DE EMBUTIR EM FIBRA 100 CM BICO INOX 372 CASCATA DE EMBUTIR EM FIBRA 120 CM BICO INOX 7483 CASCATA DE EMBUTIR EM FIBRA 150 CM BICO INOX 6230 CASCATA DE EMBUTIR EM FIBRA 180 CM BICO INOX 7486 CASCATA DE EMBUTIR EM FIBRA 200 CM BICO INOX	420,00 546,00 692,00 822,00 1023,00 1238,00 1530,00 1840,00 2062,00	0,00% 0,00% 0,00% 0,00% 0,00% 0,00% 0,00% 0,00% 0,00%

CÓDIGO	DESCRIÇÃO	PREÇO	IPi
2049	CASCATA DE EMBUTIR EM FIBRA 25 CM BICO INOX COM LED	812,00	0,00%
2050	CASCATA DE EMBUTIR EM FIBRA 40 CM BICO INOX COM LED	1024,00	0,00%
2051	CASCATA DE EMBUTIR EM FIBRA 60 CM BICO INOX COM LED	1458,00	0,00%
2052	CASCATA DE EMBUTIR EM FIBRA 80 CM BICO INOX COM LED	1992,00	0,00%
2053	CASCATA DE EMBUTIR EM FIBRA 100 CM BICO INOX COM LED	2420,00	0,00%
2054	CASCATA DE EMBUTIR EM FIBRA 120 CM BICO INOX COM LED	2541,00	0,00%
8391	CASCATA DE EMBUTIR EM FIBRA 150 CM BICO INOX COM LED	3499,00	0,00%
8392	CASCATA DE EMBUTIR EM FIBRA 180 CM BICO INOX COM LED	4217,00	0,00%
8393	CASCATA DE EMBUTIR EM FIBRA 200 CM BICO INOX COM LED	4740,00	0,00%

BICOS PARA FONTES



240	BICO GEISER 38 MM (1 1/2") X ENTRADA ROSCA 1/2"	179,00	5,00%
543	BICO GEISER 50 MM (2") X ENTRADA ROSCA 3/4"	237,00	5,00%
293	BICO GEISER 63 MM (2 1/2") X ENTRADA ROSCA 3/4"	328,00	5,00%
222	BICO GEISER 76 MM (3") X ENTRADA ROSCA 1"	348,00	3,25%



1303	BICO DE PAREDE 14 CM X ENTRADA ROSCA 3/4" BSP	265,00	5,00%
1304	BICO DE PAREDE 19 CM X ENTRADA ROSCA 3/4" BSP	315,00	5,00%



546	BICO BOLHA 1" ROSCA 1/2"	357,00	5,00%
-----	--------------------------	--------	-------



359	BICO LEQUE 04 SAÍDAS 1/4" X ENTRADA ROSCA 1" BSP	1065,00	5,00%
547	BICO LEQUE 06 SAÍDAS 1/4" X ENTRADA ROSCA 1" BSP	1235,00	5,00%
548	BICO LEQUE 08 SAÍDAS 1/4" X ENTRADA ROSCA 1" BSP	1725,00	5,00%



549	BICO NEVOA 3/4"	280,00	5,00%
-----	-----------------	--------	-------






597	BICO SOLIDO FIXO 1/2"	235,00	5,00%
550	BICO SOLIDO FIXO 3/4"	280,00	5,00%



294	BICO SÓLIDO ARTICULADO - ENTRADA ROSCA 1/4"	72,00	5,00%
304	BICO SÓLIDO ARTICULADO - ENTRADA ROSCA 1/2"	199,00	5,00%
551	BICO SÓLIDO ARTICULADO - ENTRADA ROSCA 3/4"	296,00	5,00%
552	BICO SÓLIDO ARTICULADO - ENTRADA ROSCA 1"	358,00	5,00%



BICOS PARA FONTES

CÓDIGO	DESCRIÇÃO	PREÇO	IPI
 6142	BICO SÓLIDO ARTICULADO PARA EMBUTIR NO PISO	490,00	5,00%
 6300	BICO COROA 63 MM COM LED RGB (NECESSÁRIO ADQUIRIR O COMANDO PARA LED)	405,00	5,00%
 3258	CHAFARIZ FLUTUANTE	240,00	5,00%


DRENO PARA FONTES

Respeitando as normas de segurança prescritas na ABNT 10339, os drenos de encaixe não podem ser instalados em piscinas, somente em fontes, espelhos d'água, lagos, ou locais sem a presença de pessoas.







CÓDIGO	DESCRIÇÃO	PREÇO	IPI
 1191	TAMPA ALTA VAZÃO BRANCA - PLUG 50 MM	95,00	3,25%
1192	TAMPA ALTA VAZÃO BRANCA - PLUG 60 MM	95,00	3,25%
 1308	TAMPA ALTA VAZÃO CINZA - PLUG 50 MM	95,00	3,25%
1309	TAMPA ALTA VAZÃO CINZA - PLUG 60 MM	95,00	3,25%
 2101	DRENO DE FUNDO 15 X 15 ABS PLUG 50 MM - BRANCO	93,00	3,25%
2102	DRENO DE FUNDO 15 X 15 ABS PLUG 60 MM - BRANCO	93,00	3,25%
 2103	DRENO DE FUNDO 15 X 15 ABS PLUG 50 MM - CINZA	93,00	3,25%
2104	DRENO DE FUNDO 15 X 15 ABS PLUG 60 MM - CINZA	93,00	3,25%
 6122	DRENO DE FUNDO EM AÇO INOX MOD PLATINUM REDONDO - PLUG 50MM	295,00	3,25%
6123	DRENO DE FUNDO EM AÇO INOX MOD PLATINUM REDONDO - PLUG 60MM	295,00	3,25%
 6124	DRENO DE FUNDO EM AÇO INOX MOD PLATINUM QUADRADO - PLUG 50MM	295,00	3,25%
6125	DRENO DE FUNDO EM AÇO INOX MOD PLATINUM QUADRADO - PLUG 60MM	295,00	3,25%

CÓDIGO	DESCRIÇÃO	PREÇO	IPI
	243 DRENO DE FUNDO AÇO INOX PLUG 50MM	118,00	3,25%
	358 DRENO DE FUNDO AÇO INOX PLUG 60MM	118,00	3,25%
	8287 DRENO DE FUNDO AÇO INOX /ABS PLUG 50MM	85,00	3,25%
	8307 DRENO DE FUNDO AÇO INOX/ABS PLUG 60MM	85,00	3,25%

ENROLADOR PARA CAPAS

	7889 BASE EM INOX PARA ENROLADOR DE CAPAS	1750,00	5,00%
	6282 CONJ. TUBO ALUMÍNIO (3 TUBOS 1,75 M) CAPA MÁXIMA 4 X 25 M.	670,00	3,25%
	6283 CONJ. TUBO ALUMÍNIO (3 TUBOS 2,70 M) CAPA MÁXIMA 5,50 X 20 M	890,00	3,25%

AQUECIMENTO SOLAR

	225 COLETOR SOLAR 2,0 X 0,33 M. (0,66 m2)	99,00	0,00%
	161 COLETOR SOLAR 3,0 X 0,33 M. (0,99 m2)	149,00	0,00%
	229 COLETOR SOLAR 4,0 X 0,33 M. (1,32 M2)	198,00	0,00%
	553 KIT FECHAMENTO PARA 15 COLETORES	149,00	0,00%
	8493 KIT 20 ORING	49,00	0,00%
	1414 CDT - SWP - 220 V		
	2279 CDT - SWP - 127 V		
	1331 LUVA PORTA SENSOR	20,00	0,00%
	7534 UNIÃO PLÁSTICA 50 MM.	24,00	3,2%

TROCADOR DE CALOR

CÓDIGO

DESCRIÇÃO

PREÇO

IPI



- 8266 TROCADOR DE CALOR MOD. APT-6
- 8267 TROCADOR DE CALOR MOD. APT-9
- 8268 TROCADOR DE CALOR MOD. APT-12
- 8269 TROCADOR DE CALOR MOD. APT-14
- 8270 TROCADOR DE CALOR MOD. APT-23

Trocador de Calor para Piscinas		APT-6	APT-9	APT-12	APT-14	APT-23
Parâmetro	Temperatura do Ar Operacional (°C)	(-7-43)				
	Condição de Desempenho (Ar 27°C/24,3°C/Água 26,7°C)					
	Capacidade de Aquecimento (kW)	6,2	9,1	11,2	14,0	22,7
	Capacidade de Aquecimento (Btu)	21080	30940	38080	47600	77180
	Poder Consumido (kW)	1,05	1,38	1,87	2,64	4,05
	COP	5,9	6,6	6,0	5,3	5,6
	Fonte de Energia	220-240V-(50/60HZ)				
	Tipo de Revestimento	ABS				
	Ventiladores	1	1	1	1	2
	Velocidade do Ventilador (RPM)	850				
	Compressores	1	1	1	1	1
	Marca de Compressor (50HZ)	GMCC	Hitachi	GMCC	GMCC	Panasonic
	Marca de Compressor (60HZ)	GMCC	GMCC	GMCC	GMCC	Panasonic
	Tipo de Compressor	Rotary				Scroll
	Refrigerante	R410A				
	Display Digital	LED301				
	Conexão de Água (mm)	50				
	Volume Sonoro 1m dB(A)	50	52	54	54	56
Volume de Fluxo de Água (m³/h)	2,2	3,0	4,0	5	7,5	
Perda de Pressão da Água (máx.) kPa	9	10	12	12	12	
Medidas (mm)	792.5x310x576.5	976x372x602	976x372x602		1003x455x1248	

GRELHA FLEXÍVEL

CÓDIGO

DESCRIÇÃO

PREÇO

IPI



- 2098 GRELHA PLASTICA 10 CM. DUPLA FACE 79,00 3,25%
- 2099 GRELHA PLASTICA 15 CM. DUPLA FACE 87,00 3,25%
- 2100 GRELHA PLASTICA 20 CM. DUPLA FACE 128,00 3,25%