

1. APRESENTAÇÃO

Central de RGB para piscina Wi-fi foi projetado para controle da iluminação da piscina através do seu smartphone com comunicação Wi-fi .

2. CONFIGURAÇÃO DA CENTRAL WI-FI

Inicie energizando o módulo, após baixe o aplicativo em seu smartphone

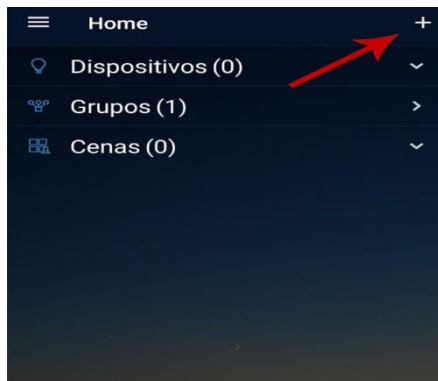
Passo 1

Pesquise por **Magic Home Pro** e
Baixe a opção abaixo



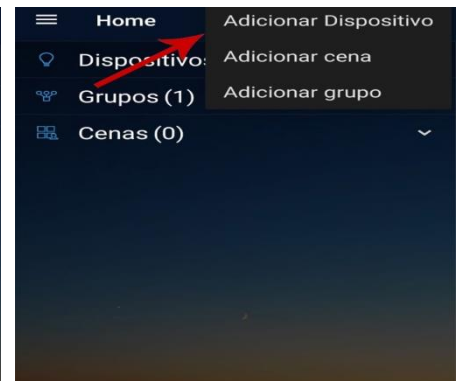
Passo 2

Abra o aplicativo após baixar e
no ícone (+) conforme Imagem



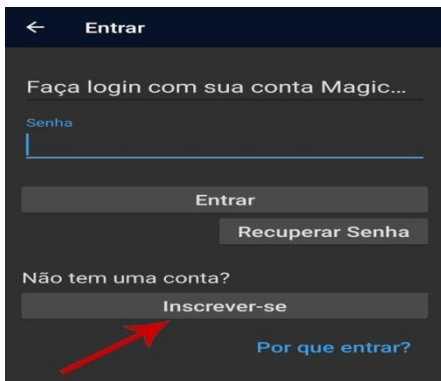
Passo3

clique em **Adicionar Dispositivos**
conforme imagem



Passo 4

Clique no botão **Inscrever – se**



Passo 5

Criar uma conta preenchendo as
Informações da imagem.



Passo 6

Após a conta criada faça o Login.



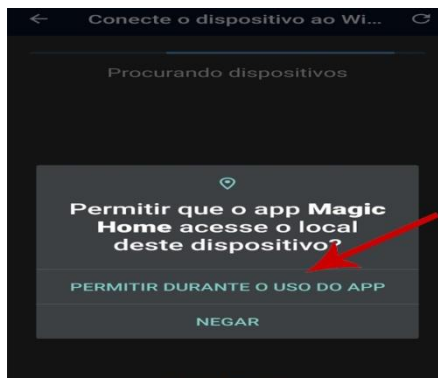
Passo 7

Clique no botão **OK** para dar
Permissão ao aplicativo localizar
O sinal WI-FI.




Passo 8

Clique no botão **PERMITIR**
DURANTE O USO DO APP.



Passo 9

Clique no botão **REEXAMINAR**
se não encontrar o dispositivo
Clique em **CONEXÃO MANUAL.**



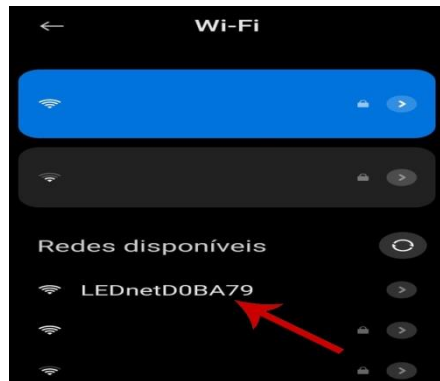
Passo 10

Clique no botão **SIM**.



Passo 11

Selecione a rede da central que Começará com **LED**



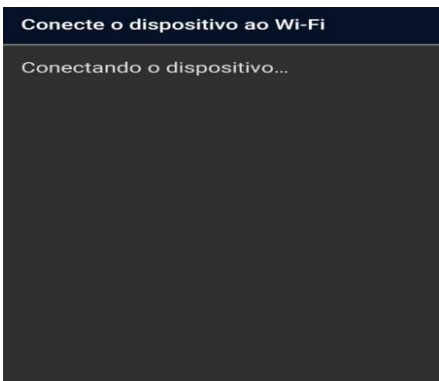
Passo 12

Após selecionar a rede da central abrirá uma tela para acessar sua Rede local seleccione e coloque a senha.



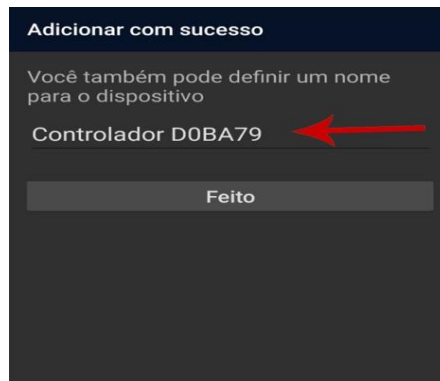
Passo 13

Após colocar a senha a central Irá logar na sua rede isto pode Levar alguns minutos.



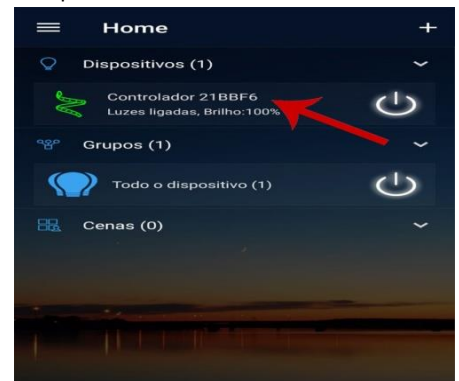
Passo 14

Quando completar a conexão, abrirá uma tela para definir o nome da central, você pode colocar de acordo com sua escolha.



Passo 15

Quando abrir a tela abaixo a configuração estará completa. Para acesso as funcionalidades Clique no nome da central.

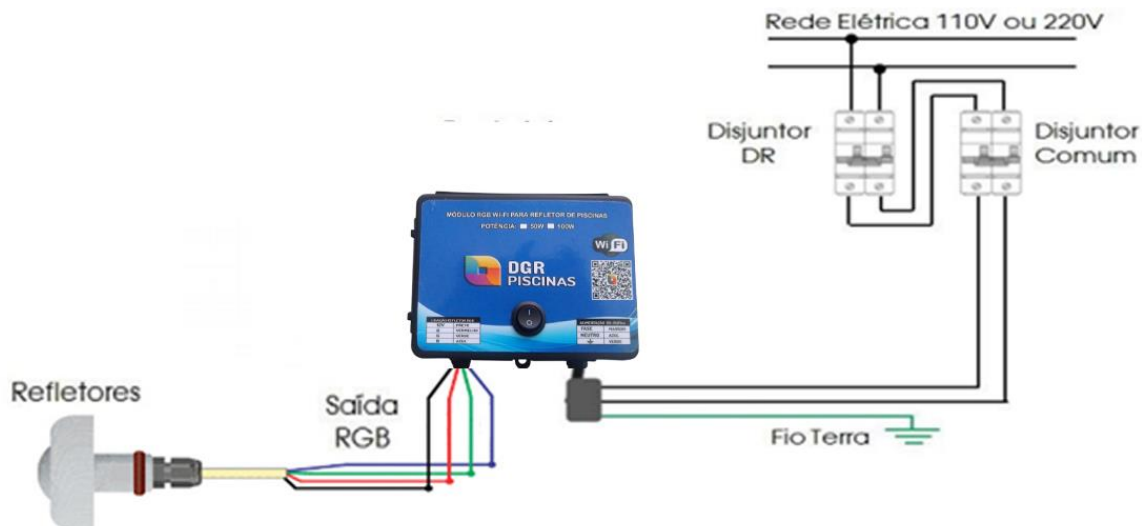


Passo 16

As funcionalidades estão no menu no rodapé inferior do aplicativo.



3. Instalação da central.



IMPORTANTE: Cuidado polaridade invertida danifica o módulo, certifique a polaridade do seu refletor antes de instalar.

POLARIDADE DA MÓDULO: Fio **PRETO** positivo, fios **VERMELHO**, **VERDE** e **AZUL** negativo.

IMPORTANTE: É obrigatória a instalação do disjuntor residual de segurança (DR – não superior a 30mA), tem como função desligar o circuito sempre que existir uma corrente de fuga no circuito elétrico, protegendo a vida dos usuários da piscina.

Termos de garantia

- DGR PISCINAS, assegura ao cliente uma garantia pelo prazo de 6 meses. Este prazo é compreendido como sendo:

3 (três) meses como garantia legal e 3 (três) meses como garantia contratual, contada a partir da data de emissão da nota fiscal de compra.

- Durante o período de vigência desta garantia, comprometemo-nos a trocar ou consertar gratuitamente as peças defeituosas, quando o seu exame técnico revelar a existência de defeitos de material ou fabricação.

Para o cumprimento desta garantia, este produto deverá ser entregue a DGR PISCINAS ou revendedor mais próximo, as despesas inerentes de transporte, embalagem e seguro são de responsabilidade do comprador

- Esta garantia não se aplica a quaisquer peças ou acessórios danificados por inundações, incêndios, componentes impróprios na instalação, ou ainda, casos imprevisíveis ou inevitáveis.

Esta garantia também fica nula e sem efeito algum, caso este produto seja entregue para conserto a pessoas não autorizadas.

- Reservamo-nos o direito de promover alterações no produto sem prévio aviso ao usuário.

- Este produto deve ser instalado em local coberto e arejado.

Não instale este equipamento em local úmido. Evite qualquer contato com água.

- Caso tenha algum problema com a utilização de nossos equipamentos, dúvidas, reclamações ou sugestões, por favor, entre em contato conosco através de nosso email, WhatsApp ou pelo nosso site.

DGRPISCINAS@GMAIL.COM

12 996182489

WWW.DGRPISCINAS.COM.BR