

GAVETEIRO MODULAR PARA CHAPAS




MachMetals

AUMENTE SUA PRODUTIVIDADE
COM MAIS ORGANIZAÇÃO
E EFICIÊNCIA. CONHEÇA O
**GAVETEIRO DE CHAPAS DA
MACHMETALS**

machmetals.com.br/gaveteiro

Aço é a base de todos os nossos produtos e parte crucial do trabalho aqui na **MachMetals**. Mas o simples empilhamento das chapas, ao chegarem na fábrica, nunca foi totalmente seguro e produtivo.



GAVETEIRO MODULAR PARA CHAPAS

Encontramos uma solução ideal para manipulação de chapas que possibilita armazenamento organizado, fácil acesso, mais segurança durante o manuseio das chapas e preço acessível.



ACESSE AS CHAPAS SEM RESTRICÇÕES

Indicado para qualquer material em forma de chapa

MODELO	MEDIDAS DA GAVETA	MEDIDAS EXTERNAS	QUANTIDADE DE GAVETAS	CAPACIDADE MÁX. DE CARGA POR GAVETA
GAVMM 1500X300 STANDARD	3.080 x 1.580 x 100 mm	3.525 x 1.700 x 2.000 mm	8	2.000 kg

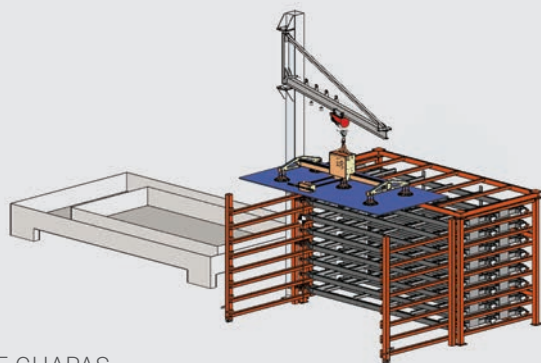
ESTRUTURA ROBUSTA

- Estrutura fabricada em aço carbono;
- Pintura eletrostática à pó;
- Rodízios em "V" com rolamento de esferas.

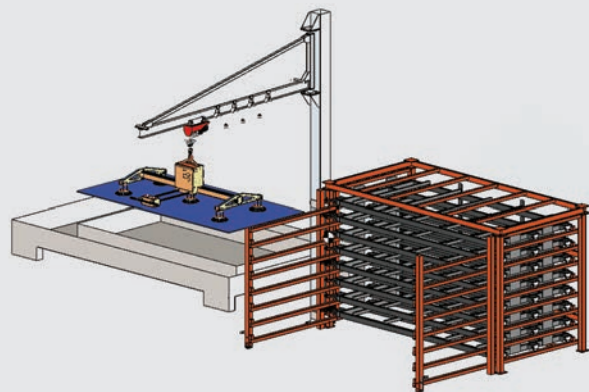
O Gaveteiro Modular para Chapas é o parceiro ideal ao lado da sua máquina.

MÁQUINAS DE CORTE À LASER, PLASMA OU DOBRADEIRA CNC.

CONSULTE TAMBÉM O **BRAÇO DE CARGA** PARA FORMAR A DUPLA PERFEITA NA ORGANIZAÇÃO E MOVIMENTAÇÃO DE CHAPAS



- CARREGUE E DESCARREGUE CHAPAS DIRETAMENTE NA SUA MÁQUINA



As portas abertas servem de guias para as gavetas.

MANUTENÇÃO MÍNIMA



Uma manutenção anual e inspeções simples nas prateleiras já são suficientes.

ATÉ 2 MÓDULOS NA VERTICAL



ACESSE O SEGUNDO
MÓDULO COM
EMPILHADEIRA

AUMENTE SUA PRODUTIVIDADE

Faça mais e em menos tempo com o **Gaveteiro de Chapas** da **MachMetals**.

A estrutura modular permite o acréscimo de mais um conjunto (módulo) de 8 prateleiras na vertical ou infinitos conjuntos na horizontal.

No layout com 2 módulos na vertical o primeiro sempre estará ao alcance manual, permitindo puxar as prateleiras sem restrições. O segundo módulo é facilmente acessível por empilhadeira e em ambos os casos o Guindaste Acoplado pode ser utilizado para movimentar as chapas até máquinas, plataformas ou outras superfícies próximas ao Gaveteiro de Chapas.

Usando os módulos
posicionados na horizontal





MachMetals

machmetals.com.br/gaveteiro

www.machmetals.com.br Fone: (55)19 3936-1577 e-mail: contato@machmetals.com.br

MachMetals Ind. e Com. de Máquinas Ltda. Rua Frederico Magnusson, 138, Comercial Vitória Martini, CEP 13347-624 - Indaiatuba/SP

1. Verifique a capacidade da sua empilhadeira ou equipamento que usará, considerando seu centro de carga, antes de comprar este equipamento. Não poderá ser utilizado com tambores abertos ou com a borda superior danificada. Em caso de dúvidas, esclareça com nosso atendimento antes de efetuar a compra. 2. As imagens contidas neste material são utilizadas somente como referências visuais do Produto. As utilizações ilustradas não são válidas em todos os casos. Para referência de tamanho, verifique tabela de Dados Técnicos ou solicite as medidas do modelo de seu interesse.